

Estado de Santa Catarina
Secretaria de Estado da Fazenda
Diretoria de Contabilidade Geral



RELATÓRIO DAS METAS BIMESTRAIS DE ARRECADAÇÃO
ATÉ O MÊS DE SETEMBRO/2010



GOVERNADOR DO ESTADO

Leonel Arcângelo Pavan

SECRETÁRIO DE ESTADO DA FAZENDA

Cleverson Siewert

DIRETOR DE CONTABILIDADE GERAL

Wanderlei Pereira das Neves

ASSESSOR DO DIRETOR

Adriano de Souza Pereira

ELABORAÇÃO

Reinaldo Neri Pereira

Técnico de Desenvolvimento - CODESC



DEMONSTRATIVO DAS METAS BIMESTRAIS DE ARRECAÇÃO - FIXADAS PARA O EXERCÍCIO DE 2010

Artigo 13 da LRF

FONTES	TÍTULOS	1º Bimestre	2º Bimestre	3º Bimestre	4º Bimestre	5º Bimestre	6º Bimestre	TOTAL
0100	RECURSOS DO TESOIRO - RECURSOS ORDINÁRIOS	1.223.848.100,14	1.207.485.135,25	1.283.856.244,38	1.230.503.291,30	1.316.046.716,43	1.456.871.216,51	7.718.610.704,00
0110	RECURSOS DO TESOIRO - TAXA JUDICIÁRIA	263.955,71	345.983,04	401.129,36	405.292,25	389.535,10	374.290,54	2.180.186,00
0111	RECURSOS DO TESOIRO - TAXA SSP	45.460.081,63	54.366.872,68	51.425.154,07	55.394.763,94	56.223.457,66	51.633.907,03	314.504.237,00
0119	RECURSOS DO TESOIRO - OUTRAS TAXAS VINCULADAS	2.027.988,01	2.078.499,31	1.730.171,53	1.916.414,70	1.850.001,30	1.958.497,16	11.561.572,00
0120	REC.TESOIRO - COTA PARTE SALÁRIO-EDUCAÇÃO ESTADUAL	18.970.905,51	27.719.459,79	18.271.642,00	19.100.030,25	19.880.340,28	16.595.780,17	120.538.158,00
0121	RECURSOS DO TESOIRO - CIDE ESTADUAL	8.779.339,72	5.932.409,76	206.859,02	7.834.464,42	8.872.865,20	189.834,88	31.815.773,00
0122	REC. TESOIRO - COTA PARTE COMP. FIN. REC. HÍDRICOS	3.034.022,49	2.764.487,57	2.776.854,95	3.414.148,63	4.828.186,46	5.546.691,90	22.364.392,00
0124	RECURSOS DO TESOIRO - CONVÊNIO EDUCAÇÃO	1.534.921,75	7.174.331,14	17.367.939,12	10.098.962,24	10.724.901,46	17.460.094,29	64.361.150,00
0128	REC. TESOIRO - OUT.CONV.AJUSTES AC.ADMINISTRATIVOS	27.650.387,18	18.650.988,36	37.992.963,83	29.473.939,24	23.347.965,28	31.268.255,11	168.384.499,00
0129	RECURSOS DO TESOIRO - OUTRAS TRANSFERÊNCIAS	744.301,16	758.686,53	765.494,37	852.594,88	883.157,15	851.450,91	4.855.685,00
0131	REC. TESOIRO - RECURSOS FUNDEB - TRANSF. UNIÃO	228.324.928,56	238.088.129,40	270.543.100,52	240.996.130,73	253.174.180,42	270.196.177,37	1.501.322.647,00
0169	RECURSOS DO TESOIRO - OUTROS RECURSOS PRIMÁRIOS	85.169,57	75.947,06	73.043,88	87.646,21	90.297,78	93.304,50	505.409,00
0180	RECURSOS TESOIRO - REM. DISP. BANCÁRIA EXECUTIVO	7.425.913,16	8.387.837,05	9.274.584,06	8.809.529,22	9.749.005,69	36.419.779,83	80.066.649,00
0181	RECURSOS TESOIRO - REM. DISP. BANCÁRIA LEGISLATIVO	896.752,87	1.129.440,80	1.314.042,29	1.247.558,98	1.371.718,78	1.441.753,28	7.401.267,00
0182	RECURSOS TESOIRO - REM. DISP. BANCÁRIA JUDICIÁRIO	1.102.307,33	1.008.209,72	630.486,73	1.248.548,06	1.319.685,11	1.290.763,05	6.600.000,00
0183	REC. TESOIRO - REM. DISP. BANCÁRIA CONTA ÚNICA	6.636.366,59	6.125.996,28	5.746.251,83	8.723.384,40	6.872.296,08	2.895.704,82	37.000.000,00
0184	RECURSOS TESOIRO - REM. DISP.BANCÁRIA MIN. PÚBLICO	129.761,31	310.425,07	371.332,30	389.066,90	(141.332,40)	1.388.176,82	2.447.430,00
0185	REC. TESOIRO - REMUN. EXECUTIVO - REC. VINCULADOS	789.755,12	845.976,14	1.013.123,12	1.075.922,75	1.279.302,57	1.204.420,30	6.208.500,00
0186	RECURSOS TESOIRO - REM. DISP. BANCÁRIA - FUNDEB	1.850.174,98	2.158.285,66	2.016.585,51	1.705.409,13	1.680.797,52	1.405.747,20	10.817.000,00
0187	RECURSOS TESOIRO - REM. DISP. BANC. SAL. EDUCAÇÃO	702.700,24	920.332,89	928.741,35	1.086.125,60	959.319,66	811.280,26	5.408.500,00
0188	RECURSOS TESOIRO - REM. DISP. BANCÁRIA - CIDE	620.633,63	647.267,45	393.694,23	522.993,23	538.608,53	521.902,94	3.245.100,00
0191	RECURSOS DO TESOIRO - OPERAÇÕES CRÉDITO INTERNAS	0,00	0,00	0,00	0,00	21.750.000,00	21.750.000,00	43.500.000,00
0192	RECURSOS DO TESOIRO - OPERAÇÕES CRÉDITO EXTERNAS	55.937.800,99	34.926.375,19	21.634.940,14	39.559.283,32	31.376.882,87	17.952.358,50	201.387.641,00
0223	RECURSOS DE OUTRAS FONTES - CONVÊNIO SUS	18.318.753,84	209.910.206,57	138.485.480,17	66.400.550,09	479.980,81	188.698.109,52	622.293.081,00
0224	REC. OUTRAS FONTES - CONVÊNIO EDUCAÇÃO	74.817,67	74.817,67	74.817,67	74.817,67	74.817,67	74.817,67	448.906,00
0225	REC. OUTRAS FONTES - CONVÊNIO ASSISTÊNCIA SOCIAL	10.713,68	1.004,06	1.094,54	1.759,19	80,65	9.347,89	24.000,00
0228	REC.OUT.FONTES - OUT.CONV.AJUS. AC.ADMINISTRATIVOS	28.654.476,48	23.068.132,92	24.793.730,15	25.807.638,62	24.237.009,97	32.957.546,86	159.518.535,00
0229	REC. OUTRAS FONTES - OUTRAS TRANSFERÊNCIAS	399.736,24	933.462,50	821.004,91	1.156.191,36	744.787,12	946.522,86	5.001.705,00
0240	REC. OUTRAS FONTES - SERV. ADMINISTRATIVOS	27.998.621,13	38.426.488,75	35.918.994,29	35.793.143,86	36.076.408,86	34.822.826,10	209.036.483,00
0250	REC. OUTRAS FONTES - CONTRIBUIÇÃO PREVIDENCIÁRIA	92.398.448,05	110.764.765,28	109.346.457,38	111.265.967,16	226.595.385,56	274.786.935,57	925.157.959,00
0259	RECURSOS OUTRAS FONTES - OUTRAS CONTRIBUIÇÕES	24.131.837,29	32.221.852,65	32.492.607,11	32.795.484,86	33.747.474,36	44.860.209,74	200.249.466,00
0260	REC. OUTRAS FONTES - REC. PATRIMONIAIS-PRIMÁRIOS	2.125.872,58	5.241.575,20	4.515.755,49	2.264.230,93	3.841.863,49	1.628.072,31	19.617.370,00
0261	REC. OUTRAS FONTES - FUNDOSOCIAL	42.067.338,67	42.067.338,67	42.067.338,67	42.067.338,67	42.067.338,67	42.067.338,67	252.404.032,00
0262	REC. OUTRAS FONTES - SEITEC	37.500.000,00	37.500.000,00	37.500.000,00	37.500.000,00	37.500.000,00	37.500.000,00	225.000.000,00
0263	REC- OUTRAS FONTES - FUNDO PRÓ-EMPREGO	901.217,80	924.670,41	1.138.880,69	1.909.568,52	3.402.078,27	4.223.584,32	12.500.000,00
0264	REC.OUT. FONTES - RECEITAS DIVERSAS - FECEP-SC	90.141,67	90.141,67	90.141,67	90.141,67	90.141,67	90.141,67	540.850,00
0265	REC. OUT. FONTES - MANUTENÇÃO DO ENSINO SUPERIOR	1.204.513,20	1.620.531,62	2.330.563,29	3.397.017,99	3.711.386,59	3.961.487,32	16.225.500,00



DEMONSTRATIVO DAS METAS BIMESTRAIS DE ARRECAÇÃO - FIXADAS PARA O EXERCÍCIO DE 2010

Artigo 13 da LRF

FONTES	TÍTULOS	1º Bimestre	2º Bimestre	3º Bimestre	4º Bimestre	5º Bimestre	6º Bimestre	TOTAL
0266	REC. OUT. FONTES - TRANSF. AGROINDUSTRIA FDR	153.500,09	2.192.467,54	4.002.176,82	5.383.590,41	4.703.450,31	1.617.712,83	18.052.898,00
0269	REC. OUTRAS FONTES - OUTROS RECURSOS PRIMÁRIOS	26.569.272,18	34.239.035,69	40.902.575,28	41.934.360,41	38.459.311,85	50.594.363,59	232.698.919,00
0280	REC. OUTRAS FONTES - REM. DISP. BANCÁRIA EXECUTIVO	300.259,81	288.200,24	203.706,85	(10.718,17)	344.286,81	284.434,46	1.410.170,00
0282	REC. OUTRAS FONTES - REM.DISP. BANCÁRIA JUDICIÁRIO	969.225,09	1.059.726,46	1.114.888,39	1.268.830,36	1.284.839,00	1.366.078,69	7.063.588,00
0284	REC. OUTRAS FONTES - REM.DISP.BANCÁRIA MIN. PÚBLICO	275.047,95	221.526,61	269.568,86	273.913,25	(67.505,79)	344.939,12	1.317.490,00
0285	REC.OUT. FONTES - REM.EXECUTIVO - REC. VINCULADOS	10.356.482,79	9.135.300,22	7.470.328,13	16.321.151,03	8.236.380,86	10.077.394,98	61.597.038,00
0298	REC. OUTRAS FONTES - RECEITA DA ALIENAÇÃO DE BENS	7.960.060,94	9.375.086,85	9.242.731,19	13.383.937,06	17.194.400,47	9.610.826,49	66.767.043,00
0299	REC. OUTRAS FONTES - OUTRAS REC. NÃO PRIMÁRIAS	6.561.694,59	6.917.678,36	6.081.792,70	7.681.031,71	7.577.991,21	10.219.624,43	45.039.813,00
FONTES DE RECURSOS DO TESOURO		1.636.816.267,63	1.621.901.076,14	1.728.734.378,57	1.664.445.500,38	1.773.067.888,93	1.940.121.387,35	10.365.086.499,00
DEMAIS FONTES		329.022.031,75	566.274.009,94	498.864.634,23	446.759.946,62	490.301.908,40	750.742.315,06	3.081.964.846,00
TOTAL GERAL DAS FONTES		1.965.838.299,38	2.188.175.086,08	2.227.599.012,81	2.111.205.447,00	2.263.369.797,32	2.690.863.702,41	13.447.051.345,00

Nota explicativa: As metas bimestrais de arrecadação tomaram por base o montante orçado no exercício para a fonte, distribuído para cada um dos bimestres segundo os percentuais de ingressos mensais dos anos de 2007, 2008 e 2009.

Foram efetuados ajustes de ingressos e estornos de receitas sazonais.

Florianópolis, 13 de outubro de 2010

WANDERLEI PEREIRA DAS NEVES
DIRETOR DE CONTABILIDADE GERAL
CONTADOR CRC-SC N.º 15.874

ADRIANO DE SOUZA PEREIRA
ASSESSOR DO DIRETOR
CONTADOR CRC/SC Nº 25.111



DEMONSTRATIVO DAS METAS BIMESTRAIS DE ARRECAÇÃO

Artigo 13 da LRF

EXERCÍCIO DE 2010 - POSIÇÃO EM 30/09/2010

FONTES	TÍTULOS		1º Bimestre	2º Bimestre	3º Bimestre	4º Bimestre	5º Bimestre	6º Bimestre	TOTAL	% ATÉ O MÊS
0100	Recursos do Tesouro - Recursos Ordinários	META	1.223.848.100,14	1.207.485.135,25	1.283.856.244,38	1.230.503.291,30	654.977.784,90	0,00	5.600.670.555,97	72,56%
		ARRECADADO	1.186.793.750,75	1.242.746.091,23	1.251.825.732,70	1.270.461.699,90	679.862.851,39	0,00	5.631.690.125,97	72,96%
		DIFERENÇA	(37.054.349,39)	35.260.955,98	(32.030.511,68)	39.958.408,60	24.885.066,49	0,00	31.019.570,00	0,40%
0110	Recursos do Tesouro - Taxa Judiciária	META	263.955,71	345.983,04	401.129,36	405.292,25	193.257,66	0,00	1.609.618,02	73,83%
		ARRECADADO	249.440,56	385.994,17	372.007,33	408.947,56	205.739,05	0,00	1.622.128,67	74,40%
		DIFERENÇA	(14.515,15)	40.011,13	(29.122,03)	3.655,31	12.481,39	0,00	12.510,65	0,57%
0111	Rec. Tesouro - Tx Seg. Pública e Defesa do Cidadão	META	45.460.081,63	54.366.872,68	51.425.154,07	55.394.763,94	27.037.513,12	0,00	233.684.385,44	74,30%
		ARRECADADO	41.213.576,84	58.153.924,40	55.769.579,77	59.200.285,01	29.105.968,47	0,00	243.443.334,49	77,41%
		DIFERENÇA	(4.246.504,79)	3.787.051,72	4.344.425,70	3.805.521,07	2.068.455,35	0,00	9.758.949,05	3,10%
0119	Recursos do Tesouro - Outras - Vinculadas	META	2.027.988,01	2.078.499,31	1.730.171,53	1.916.414,70	940.117,50	0,00	8.693.191,04	75,19%
		ARRECADADO	766.837,73	778.706,70	1.036.267,25	1.612.296,24	1.347.387,70	0,00	5.541.495,62	47,93%
		DIFERENÇA	(1.261.150,28)	(1.299.792,61)	(693.904,28)	(304.118,46)	407.270,20	0,00	(3.151.695,42)	-27,26%
0120	Rec. Tesouro - Cota Parte Salário-Educação	META	18.970.905,51	27.719.459,79	18.271.642,00	19.100.030,25	9.810.028,24	0,00	93.872.065,79	77,88%
		ARRECADADO	26.323.818,87	19.464.521,99	19.811.539,93	20.469.596,94	10.410.040,20	0,00	96.479.517,93	80,04%
		DIFERENÇA	7.352.913,36	(8.254.937,80)	1.539.897,93	1.369.566,69	600.011,96	0,00	2.607.452,14	2,16%
0121	Recursos do Tesouro - Cide Estadual	META	8.779.339,72	5.932.409,76	2.068.859,02	7.834.464,42	33.127,19	0,00	22.786.200,12	71,62%
		ARRECADADO	12.421.342,41	12.566.340,73	191.613,46	10.714.919,74	92.556,74	0,00	35.986.773,08	113,11%
		DIFERENÇA	3.642.002,69	6.633.930,97	(15.245,56)	2.880.455,32	59.429,55	0,00	13.200.572,96	41,49%
0122	Rec. Tesouro - Cota Parte Comp. Fin. Rec. Hídricos	META	3.034.022,49	2.764.487,57	2.776.854,95	3.414.148,63	2.446.164,90	0,00	14.435.678,54	64,55%
		ARRECADADO	4.364.009,80	4.569.818,09	2.299.057,11	7.874.682,68	2.718.736,31	0,00	21.826.303,99	97,59%
		DIFERENÇA	1.329.987,31	1.805.330,52	(477.797,84)	4.460.534,05	272.571,41	0,00	7.390.625,45	33,05%
0124	Recursos do Tesouro - Convênio Prog. de Educação	META	1.534.921,75	7.174.331,14	17.367.939,12	10.998.962,24	4.285.690,04	0,00	40.461.844,29	62,87%
		ARRECADADO	6.644.346,32	8.184.773,36	12.681.804,09	9.048.413,80	4.217.490,00	0,00	40.776.827,57	63,36%
		DIFERENÇA	5.109.424,57	1.010.442,22	(4.686.135,03)	(1.050.548,44)	(68.200,04)	0,00	314.983,28	0,49%
0128	Rec. Tesouro - Out.Conv.Ajustes Ac.Administrativos	META	27.650.387,18	18.650.988,36	37.992.963,83	29.473.939,24	10.635.124,14	0,00	124.403.402,74	73,88%
		ARRECADADO	2.692.311,93	3.159.445,19	3.792.289,34	2.452.650,29	4.349.734,24	0,00	16.446.430,99	9,77%
		DIFERENÇA	(24.958.075,25)	(15.491.543,17)	(34.200.674,49)	(27.021.288,95)	(6.285.389,90)	0,00	(107.956.971,75)	-64,11%
0129	Recursos do Tesouro - Outras Transferência	META	744.301,16	758.686,53	765.494,37	852.594,88	440.208,95	0,00	3.561.285,89	73,34%
		ARRECADADO	743.284,57	10.893.826,79	802.879,68	689.256,48	380.094,27	0,00	13.509.341,79	278,22%
		DIFERENÇA	(1.016,59)	10.135.140,26	37.385,31	(163.338,40)	(60.114,68)	0,00	9.948.055,90	204,87%
0131	Rec. Tesouro - Recursos Fundeb - Transf. União	META	228.324.928,56	238.088.129,40	270.543.100,52	240.996.130,73	123.920.489,42	0,00	1.101.872.778,62	73,39%
		ARRECADADO	220.805.539,50	236.753.164,62	240.986.367,72	236.279.879,06	122.502.054,47	0,00	1.057.327.005,37	70,43%
		DIFERENÇA	(7.519.389,06)	(1.334.964,78)	(29.556.732,80)	(4.716.251,67)	(1.418.434,95)	0,00	(44.545.773,25)	-2,97%
0140	Recursos do Tesouro - Recursos de Serviços	META	0,00	0,00	0,00	0,00	0,00	0,00	0,00	73,39%
		ARRECADADO	0,00	0,00	0,00	240.212,00	0,00	0,00	240.212,00	70,43%
		DIFERENÇA	0,00	0,00	0,00	240.212,00	0,00	0,00	240.212,00	-2,97%
0169	Recursos do Tesouro - Outros Recursos Primários	META	85.169,57	75.947,06	73.043,88	87.646,21	62.022,18	0,00	383.828,90	75,94%
		ARRECADADO	2.071.584,99	1.823.282,45	1.703.578,66	2.177.921,20	556.283,25	0,00	8.332.650,55	1648,69%
		DIFERENÇA	1.986.415,42	1.747.335,39	1.630.534,78	2.090.274,99	494.261,07	0,00	7.948.821,65	1572,75%
0180	Recursos do Tesouro - Rem. Disp. Bancária Executiva	META	7.425.913,16	8.387.837,05	9.274.584,06	8.809.529,22	4.760.966,79	0,00	38.658.830,28	48,28%
		ARRECADADO	15.422.010,80	15.557.837,78	18.234.009,36	19.365.738,56	8.599.435,83	0,00	77.179.032,33	96,39%
		DIFERENÇA	7.996.097,64	7.170.000,73	8.959.425,30	10.556.209,34	3.838.469,04	0,00	38.520.202,05	48,11%
0181	Recursos do Tesouro - Rem. Disp. Bancária Legislativo	META	896.752,87	1.129.440,80	1.314.042,29	1.247.558,98	619.933,09	0,00	5.207.728,03	70,36%
		ARRECADADO	724.890,96	915.899,64	1.029.275,57	1.064.643,34	577.165,46	0,00	4.311.874,97	58,26%
		DIFERENÇA	(171.861,91)	(213.541,16)	(284.766,72)	(182.915,64)	(42.767,63)	0,00	(895.853,06)	-12,10%
0182	Recursos do Tesouro - Rem. Disp. Bancária Judiciário	META	1.102.307,33	1.008.209,72	630.486,73	1.248.548,06	588.895,77	0,00	4.578.447,61	69,37%
		ARRECADADO	319.734,07	652.595,36	737.275,24	1.160.690,38	636.311,64	0,00	3.506.606,69	53,13%
		DIFERENÇA	(782.573,26)	(355.614,36)	106.788,51	(87.857,68)	47.415,87	0,00	(1.071.840,92)	-16,24%
0183	Rec. Tesouro - Rem. Disp. Banc. Conta Única Judiciário	META	6.636.366,59	6.125.996,28	5.746.251,83	8.723.384,40	4.871.740,12	0,00	32.103.739,22	86,77%
		ARRECADADO	5.501.704,60	495.137,36	470.462,25	677.822,72	19.154.437,17	0,00	26.299.564,10	71,08%
		DIFERENÇA	(1.134.661,99)	(5.630.858,92)	(5.275.789,58)	(8.045.561,68)	14.282.697,05	0,00	(5.804.175,12)	-15,69%
0184	Recursos do Tesouro - Rem. Disp. Bancária Min. Público	META	129.761,31	310.425,07	371.332,30	389.066,90	268.071,62	0,00	1.468.657,20	60,01%
		ARRECADADO	585.355,86	971.244,33	1.083.753,13	1.302.654,79	647.022,98	0,00	4.590.031,09	187,54%
		DIFERENÇA	455.594,55	660.819,26	712.420,83	913.587,89	378.951,36	0,00	3.121.373,89	127,54%
0185	Rec. Tesouro - Remun. Executivo - Rec. Vinculados	META	789.755,12	845.976,14	1.013.123,12	1.075.922,75	456.589,36	0,00	4.181.366,49	67,35%



DEMONSTRATIVO DAS METAS BIMESTRAIS DE ARRECAÇÃO

Artigo 13 da LRF

EXERCÍCIO DE 2010 - POSIÇÃO EM 30/09/2010

FONTES	TÍTULOS		1º Bimestre	2º Bimestre	3º Bimestre	4º Bimestre	5º Bimestre	6º Bimestre	TOTAL	% ATÉ O MÊS
		ARRECADADO	844.279,25	882.148,97	1.084.190,06	1.271.582,97	627.843,53	0,00	4.710.044,78	75,86%
		DIFERENÇA	54.524,13	36.172,83	71.066,94	195.660,22	171.254,17	0,00	528.678,29	8,52%
0186	Recursos do Tesouro - Rem. Disp. Bancária - Fundeb	META	1.850.174,98	2.158.285,66	2.016.585,51	1.705.409,13	899.215,88	0,00	8.629.671,17	79,78%
		ARRECADADO	1.234.937,29	1.971.160,61	2.248.889,41	2.236.489,68	1.004.570,08	0,00	8.696.047,07	80,39%
		DIFERENÇA	(615.237,69)	(187.125,05)	232.303,90	531.080,55	105.354,20	0,00	66.375,90	0,61%
0187	Recursos do Tesouro - Rem. Disp. Banc. Sal. Educação	META	702.700,24	920.332,89	928.741,35	1.086.125,60	496.321,46	0,00	4.134.221,55	76,44%
		ARRECADADO	397.414,95	451.508,78	401.918,19	396.783,44	134.543,80	0,00	1.782.169,16	32,95%
		DIFERENÇA	(305.285,29)	(468.824,11)	(526.823,16)	(689.342,16)	(361.777,66)	0,00	(2.352.052,39)	-43,49%
0188	Recursos do Tesouro - Rem. Disp. Bancária - CIDE	META	620.633,63	647.267,45	393.694,23	522.993,23	174.514,71	0,00	2.359.103,24	72,70%
		ARRECADADO	90.827,17	555.562,22	435.358,77	445.493,97	145.048,42	0,00	1.672.290,55	51,53%
		DIFERENÇA	(529.806,46)	(91.705,23)	41.664,54	(77.499,26)	(29.466,29)	0,00	(686.812,69)	-21,16%
0191	Recursos do Tesouro - Operações Crédito Internas	META	0,00	0,00	0,00	0,00	21.750.000,00	0,00	21.750.000,00	50,00%
		ARRECADADO	0,00	0,00	0,00	0,00	38.355.900,00	0,00	38.355.900,00	88,17%
		DIFERENÇA	0,00	0,00	0,00	0,00	16.605.900,00	0,00	16.605.900,00	38,17%
0192	Recursos do Tesouro - Operações Crédito Externas	META	55.937.800,99	34.926.375,19	21.634.940,14	39.559.283,32	9.399.575,59	0,00	161.457.975,22	80,17%
		ARRECADADO	0,00	0,00	0,00	0,00	4.290.000,00	0,00	4.290.000,00	2,13%
		DIFERENÇA	(55.937.800,99)	(34.926.375,19)	(21.634.940,14)	(39.559.283,32)	(5.109.575,59)	0,00	(157.167.975,22)	-78,04%
0198	Recursos do Tesouro - Receita da Alienação de Bens	META	0,00	0,00	0,00	0,00	0,00	0,00	0,00	0,00%
		ARRECADADO	0,00	0,00	0,00	275.447,28	0,00	0,00	275.447,28	100,00%
		DIFERENÇA	0,00	0,00	0,00	275.447,28	0,00	0,00	275.447,28	100,00%
0223	Recursos de Outras Fontes - Convênio SUS	META	18.318.753,84	209.910.206,57	138.485.480,17	66.400.550,09	293.574,98	0,00	433.408.565,65	69,65%
		ARRECADADO	93.978.830,40	90.099.815,06	118.284.251,60	88.016.821,39	35.239.971,07	0,00	425.619.889,52	68,40%
		DIFERENÇA	75.660.076,56	(119.810.391,51)	(20.201.228,57)	21.616.271,30	34.946.396,09	0,00	(7.788.876,13)	-1,25%
0224	Rec. Outras Fontes - Convênio Educação	META	74.817,67	74.817,67	74.817,67	74.817,67	37.408,83	0,00	336.679,50	100,00%
		ARRECADADO	0,00	0,00	0,00	0,00	0,00	0,00	0,00	0,00%
		DIFERENÇA	(74.817,67)	(74.817,67)	(74.817,67)	(74.817,67)	(37.408,83)	0,00	(336.679,50)	-100,00%
0225	Rec. Outras Fontes - Convênios Assistência Social	META	10.713,68	1.004,06	1.094,54	1.759,19	40,32	0,00	14.611,79	60,88%
		ARRECADADO	4.000,00	28.912,00	61.525,00	0,00	0,00	0,00	94.437,00	393,49%
		DIFERENÇA	(6.713,68)	27.907,94	60.430,46	(1.759,19)	(40,32)	0,00	79.825,21	332,61%
0228	Rec. Outras Fontes - Out.Conv.Ajus. Ac.Administrativos	META	28.654.476,48	23.068.132,92	24.793.730,15	25.807.638,62	12.669.873,54	0,00	114.993.851,72	72,09%
		ARRECADADO	5.123.965,78	3.240.446,31	16.244.746,98	14.955.220,68	2.094.972,49	0,00	41.659.352,24	26,12%
		DIFERENÇA	(23.530.510,70)	(19.827.686,61)	(8.548.983,17)	(10.852.417,94)	(10.574.901,05)	0,00	(73.334.499,48)	-45,97%
0229	Rec. Outras Fontes - Outras Transferências	META	399.736,24	933.462,50	821.004,91	1.156.191,36	388.263,71	0,00	3.698.658,72	73,95%
		ARRECADADO	682.629,13	710.057,53	627.480,45	751.686,44	386.950,48	0,00	3.158.804,03	63,15%
		DIFERENÇA	282.892,89	(223.404,97)	(193.524,46)	(404.504,92)	(1.313,23)	0,00	(539.854,69)	-10,79%
0232	Rec. Outras Fontes - Transf. União-Sit.Emerg. Calamidade	META	0,00	0,00	0,00	0,00	0,00	0,00	0,00	73,95%
		ARRECADADO	9.500.000,00	9.500.000,00	10.316.747,58	10.015.271,67	6.952.339,01	0,00	46.284.358,26	63,15%
		DIFERENÇA	9.500.000,00	9.500.000,00	10.316.747,58	10.015.271,67	6.952.339,01	0,00	46.284.358,26	-10,79%
0240	Rec. Outras Fontes - Serv. Administrativos	META	27.998.621,13	38.426.488,75	35.918.994,29	35.793.143,86	17.959.946,63	0,00	156.097.194,67	74,67%
		ARRECADADO	19.118.609,60	34.484.152,09	32.472.505,53	30.810.932,80	16.323.353,62	0,00	133.209.553,64	63,73%
		DIFERENÇA	(8.880.011,53)	(3.942.336,66)	(3.446.488,76)	(4.982.211,06)	(1.636.593,01)	0,00	(22.887.641,03)	-10,95%
0250	Rec. Outras Fontes - Contribuição Previdenciária	META	92.398.448,05	110.764.765,28	109.346.457,38	111.265.967,16	64.255.464,54	0,00	488.031.102,40	52,75%
		ARRECADADO	144.560.108,37	149.345.102,83	152.926.880,55	153.824.159,15	80.936.618,30	0,00	681.592.869,20	73,67%
		DIFERENÇA	52.161.660,32	38.580.337,55	43.580.423,17	42.558.191,99	16.681.153,76	0,00	193.561.766,80	20,92%
0259	Recursos Outras Fontes - Outras Contribuições	META	24.131.837,29	32.221.852,65	32.492.607,11	32.795.484,86	16.770.840,91	0,00	138.412.622,82	69,12%
		ARRECADADO	18.350.138,67	35.373.592,44	40.872.409,32	38.797.520,09	20.010.059,74	0,00	153.403.720,26	76,61%
		DIFERENÇA	(5.781.698,62)	3.151.739,79	8.379.802,21	6.002.035,23	3.239.218,83	0,00	14.991.097,44	7,49%
0260	Rec. Outras Fontes - Rec. Patrimoniais-Primários	META	2.125.872,58	5.241.575,20	4.515.755,49	2.264.230,93	2.051.878,40	0,00	16.199.312,60	82,58%
		ARRECADADO	947.201,71	2.205.500,98	1.288.970,89	987.336,23	1.218.273,01	0,00	6.647.282,82	33,88%
		DIFERENÇA	(1.178.670,87)	(3.036.074,22)	(3.226.784,60)	(1.276.894,70)	(833.605,39)	0,00	(9.552.029,78)	-48,69%
0261	Rec. Outras Fontes - FUNDOSOCIAL	META	42.067.338,67	42.067.338,67	42.067.338,67	42.067.338,67	21.033.669,33	0,00	189.303.024,00	68,90%
		ARRECADADO	47.740.672,28	44.004.657,09	40.187.172,45	50.303.675,75	26.379.968,84	0,00	208.616.146,41	53,94%
		DIFERENÇA	5.673.333,61	1.937.318,42	(1.880.166,22)	8.236.337,08	5.346.299,51	0,00	19.313.122,41	-14,96%
0262	Rec. Outras Fontes - SEITEC	META	37.500.000,00	37.500.000,00	37.500.000,00	37.500.000,00	18.750.000,00	0,00	168.750.000,00	66,34%
		ARRECADADO	28.209.365,68	17.519.521,27	29.388.967,20	31.255.552,23	14.983.439,27	0,00	121.356.845,65	53,94%



DEMONSTRATIVO DAS METAS BIMESTRAIS DE ARRECAÇÃO

Artigo 13 da LRF

EXERCÍCIO DE 2010 - POSIÇÃO EM 30/09/2010

FONTES	TÍTULOS		1º Bimestre	2º Bimestre	3º Bimestre	4º Bimestre	5º Bimestre	6º Bimestre	TOTAL	% ATÉ O MÊS
		DIFERENÇA	(9.290.634,32)	(19.980.478,73)	(8.111.032,80)	(6.244.447,77)	(3.766.560,73)	0,00	(47.393.154,35)	-12,40%
0263	Rec. Outras Fontes - Fundo Pró-Emprego	META	901.217,80	924.670,41	1.138.880,69	1.909.568,52	1.710.883,59	0,00	6.585.221,00	52,68%
		ARRECADADO	2.461.977,73	2.690.762,39	3.194.712,80	3.151.797,72	1.830.590,71	0,00	13.329.841,35	106,64%
		DIFERENÇA	1.560.759,93	1.766.091,98	2.055.832,11	1.242.229,20	119.707,12	0,00	6.744.620,35	53,96%
0264	Rec. Outras Fontes - Receitas Diversas - FECEP-SC	META	90.141,67	90.141,67	90.141,67	90.141,67	45.070,83	0,00	405.637,50	0,00%
		ARRECADADO	0,00	0,00	0,00	0,00	0,00	0,00	0,00	0,00%
		DIFERENÇA	(90.141,67)	(90.141,67)	(90.141,67)	(90.141,67)	(45.070,83)	0,00	(405.637,50)	0,00%
0265	Rec. Outras Fontes - Manutenção do Ensino Superior	META	1.204.513,20	1.620.531,62	2.330.563,29	3.397.017,99	1.693.524,17	0,00	10.246.150,26	63,15%
		ARRECADADO	1.999.390,84	2.276.388,56	2.622.610,71	2.560.511,02	1.493.047,98	0,00	10.951.949,11	67,50%
		DIFERENÇA	794.877,64	655.856,94	292.047,42	(836.506,97)	(200.476,19)	0,00	705.798,85	4,35%
0266	Rec. Outras Fontes - Transf. Agroindústria FDR	META	153.500,09	2.192.467,54	4.002.176,82	5.383.590,41	2.519.196,18	0,00	14.250.931,04	63,15%
		ARRECADADO	438.244,07	2.086.089,56	1.897.760,38	1.886.116,94	931.056,95	0,00	7.239.267,90	67,50%
		DIFERENÇA	284.743,98	(106.377,98)	(2.104.416,44)	(3.497.473,47)	(1.588.139,23)	0,00	(7.011.663,14)	-4,35%
0269	Rec. Outras Fontes - Outros Recursos Primários	META	26.569.272,18	34.239.035,69	40.902.575,28	41.934.360,41	19.515.203,56	0,00	163.160.447,13	70,12%
		ARRECADADO	21.701.098,98	34.517.718,37	35.750.377,30	39.260.826,11	21.056.190,51	0,00	152.286.211,27	65,44%
		DIFERENÇA	(4.868.173,20)	(278.682,68)	(5.152.197,98)	(2.673.534,30)	(1.540.986,95)	0,00	(10.874.235,86)	-4,67%
0280	Rec. Outras Fontes - Rem. Disp. Bancária Executivo	META	300.259,81	288.200,24	203.706,85	(10.718,17)	110.332,76	0,00	891.781,49	63,24%
		ARRECADADO	263.318,38	465.201,07	443.729,46	540.277,17	273.987,62	0,00	1.986.513,70	140,87%
		DIFERENÇA	(36.941,43)	177.000,83	240.022,61	550.995,34	163.654,86	0,00	1.094.732,21	77,63%
0282	Rec. Outras Fontes - Ren.Disp. Bancária Judiciário	META	969.225,09	1.059.726,46	1.114.888,39	1.268.830,36	584.525,45	0,00	4.997.195,76	70,75%
		ARRECADADO	1.316.860,94	1.624.950,26	1.800.397,91	2.124.786,33	1.058.078,53	0,00	7.925.073,97	112,20%
		DIFERENÇA	347.635,85	565.223,80	685.509,52	855.955,97	473.553,08	0,00	2.927.878,21	41,45%
0284	Rec. Outras Fontes - Rem.Disp.Bancária Min. Público	META	275.047,95	221.526,61	269.568,86	273.913,25	160.767,35	0,00	1.200.824,02	91,14%
		ARRECADADO	335.514,89	396.724,57	470.008,34	579.720,04	296.591,70	0,00	2.078.559,54	157,77%
		DIFERENÇA	60.466,94	175.197,96	200.439,48	305.806,79	135.824,35	0,00	877.735,52	66,62%
0285	Rec. Outras Fontes - Rem.Executivo - Rec. Vinculados	META	10.356.482,79	9.135.300,22	7.470.328,13	16.321.151,03	3.583.400,83	0,00	46.866.663,00	76,09%
		ARRECADADO	5.805.908,85	7.368.783,36	7.136.136,52	8.185.061,75	5.004.707,71	0,00	33.500.598,19	54,39%
		DIFERENÇA	(4.550.573,94)	(1.766.516,86)	(334.191,61)	(8.136.089,28)	1.421.306,88	0,00	(13.366.064,81)	-21,70%
0298	Rec. Outras Fontes - Receita da Alienação de Bens	META	7.960.060,94	9.375.086,85	9.242.731,19	13.383.937,06	7.156.747,66	0,00	47.118.563,70	70,57%
		ARRECADADO	149.309,22	2.285.611,73	731.575,02	735.364,59	838.140,65	0,00	4.740.001,21	7,10%
		DIFERENÇA	(7.810.751,72)	(7.089.475,12)	(8.511.156,17)	(12.648.572,47)	(6.318.607,01)	0,00	(42.378.562,49)	-63,47%
0299	Rec. Outras Fontes - Outras Rec. Não Primárias	META	6.561.694,59	6.917.678,36	6.081.792,70	7.681.031,71	3.839.288,29	0,00	31.081.485,65	69,01%
		ARRECADADO	14.812.695,57	10.801.827,24	11.257.487,46	10.310.594,68	4.964.245,75	0,00	52.146.850,70	115,78%
		DIFERENÇA	8.251.000,98	3.884.148,88	5.175.694,76	2.629.562,97	1.124.957,46	0,00	21.065.365,05	46,77%
0300	Recursos do Tesouro - Recursos Ordinários	META	0,00	0,00	0,00	0,00	0,00	0,00	0,00	0,00%
		ARRECADADO	0,00	338,34	0,00	0,00	0,00	0,00	338,34	100,00%
		DIFERENÇA	0,00	338,34	0,00	0,00	0,00	0,00	338,34	100,00%
0309	Rec. Tesouro - Sup. Financeiro-Rec.Conver-Ex. Ant.	META	0,00	0,00	0,00	0,00	0,00	0,00	0,00	0,00%
		ARRECADADO	0,00	0,00	179,73	7,59	0,00	0,00	187,32	100,00%
		DIFERENÇA	0,00	0,00	179,73	7,59	0,00	0,00	187,32	100,00%
0321	Recursos do Tesouro - Cide Estadual	META	0,00	0,00	0,00	0,00	0,00	0,00	0,00	0,00%
		ARRECADADO	0,00	0,00	19.091,23	0,00	0,00	0,00	19.091,23	100,00%
		DIFERENÇA	0,00	0,00	19.091,23	0,00	0,00	0,00	19.091,23	100,00%
0322	Recursos do Tesouro - Cota Parte Comp. Fin. Rec. Hídricos	META	0,00	0,00	0,00	0,00	0,00	0,00	0,00	0,00%
		ARRECADADO	0,00	27.017,32	73.296,80	29.363,15	0,00	0,00	129.677,27	100,00%
		DIFERENÇA	0,00	27.017,32	73.296,80	29.363,15	0,00	0,00	129.677,27	100,00%
0329	Rec. Outras Fontes - Outras Transferências	META	0,00	0,00	0,00	0,00	0,00	0,00	0,00	0,00%
		ARRECADADO	0,00	0,00	21.210,71	0,00	0,00	0,00	21.210,71	100,00%
		DIFERENÇA	0,00	0,00	21.210,71	0,00	0,00	0,00	21.210,71	100,00%
0360	Rec. Tesouro - Rec. Patrimoniais - Primários	META	0,00	0,00	0,00	0,00	0,00	0,00	0,00	0,00%
		ARRECADADO	0,00	1.917,55	8.026,78	0,00	0,00	0,00	9.944,33	100,00%
		DIFERENÇA	0,00	1.917,55	8.026,78	0,00	0,00	0,00	9.944,33	100,00%
0628	Rec. Outras Fontes - Out.Conv.Ajus.Ac.Administrativos	META	0,00	0,00	0,00	0,00	0,00	0,00	0,00	0,00%
		ARRECADADO	817,93	0,00	2.399,40	16.625,42	0,00	0,00	19.842,75	100,00%
		DIFERENÇA	817,93	0,00	2.399,40	16.625,42	0,00	0,00	19.842,75	100,00%



DEMONSTRATIVO DAS METAS BIMESTRAIS DE ARRECAÇÃO

Artigo 13 da LRF

EXERCÍCIO DE 2010 - POSIÇÃO EM 30/09/2010

FONTES	TÍTULOS		1º Bimestre	2º Bimestre	3º Bimestre	4º Bimestre	5º Bimestre	6º Bimestre	TOTAL	% ATÉ O MÊS
0629	Rec. Outras Fontes - Outras Transferências	META	0,00	0,00	0,00	0,00	0,00	0,00	0,00	0,00%
		ARRECADADO	172.890,00	0,00	0,00	0,00	0,00	0,00	172.890,00	100,00%
		DIFERENÇA	172.890,00	0,00	0,00	0,00	0,00	0,00	172.890,00	100,00%
0650	Rec. Outras Fontes - Cont. Previdenciário Ex. Ant.	META	0,00	0,00	0,00	0,00	0,00	0,00	0,00	0,00%
		ARRECADADO	0,00	329,45	0,00	0,00	0,00	0,00	329,45	100,00%
		DIFERENÇA	0,00	329,45	0,00	0,00	0,00	0,00	329,45	100,00%
0662	Rec. Outras Fontes - SEITEC	META	0,00	0,00	0,00	0,00	0,00	0,00	0,00	0,00%
		ARRECADADO	0,00	0,00	0,00	0,00	0,00	0,00	0,00	0,00%
		DIFERENÇA	0,00	0,00	0,00	0,00	0,00	0,00	0,00	0,00%
0685	Rec. Outras Fontes - Rem.Executivo-Rec. Vinculados	META	0,00	0,00	0,00	0,00	0,00	0,00	0,00	0,00%
		ARRECADADO	0,00	0,00	7.000,00	1.800,00	0,00	0,00	8.800,00	0,00%
		DIFERENÇA	0,00	0,00	7.000,00	1.800,00	0,00	0,00	8.800,00	0,00%
RECURSOS DO TESOIRO		META	1.636.816.267,63	1.621.901.076,14	1.728.734.378,57	1.664.445.500,38	879.067.352,64	0,00	7.530.964.575,36	100,00%
		ARRECADADO	1.530.210.999,22	1.621.962.257,98	1.617.119.654,27	1.649.857.478,77	929.921.215,00	0,00	7.349.071.605,24	97,58%
		DIFERENÇA	(106.605.268,41)	61.181,84	(111.614.724,30)	(14.588.021,61)	50.853.862,36	0,00	(181.892.970,12)	-2,42%
RECURSOS DE OUTRAS FONTES		META	329.022.031,75	566.274.009,94	498.864.634,23	446.759.946,62	195.129.901,88	0,00	2.036.050.524,42	100,00%
		ARRECADADO	417.673.549,02	451.026.144,16	507.985.852,85	489.071.658,20	242.272.583,94	0,00	2.108.029.788,17	103,54%
		DIFERENÇA	88.651.517,27	(115.247.865,78)	9.121.218,62	42.311.711,58	47.142.682,06	0,00	71.979.263,75	3,54%
TOTAL GERAL		META	1.965.838.299,38	2.188.175.086,08	2.227.599.012,81	2.111.205.447,00	1.074.197.254,52	0,00	9.567.015.099,78	100,00%
		ARRECADADO	1.947.884.548,24	2.072.988.402,14	2.125.105.507,12	2.138.929.136,97	1.172.193.798,94	0,00	9.457.101.393,41	98,85%
		DIFERENÇA	(17.953.751,14)	(115.186.683,94)	(102.493.505,69)	27.723.689,97	97.996.544,42	0,00	(109.913.706,37)	-1,15%

Nota explicativa: As metas bimestrais de arrecadação tomaram por base o montante orçado no exercício para a fonte, distribuído para cada um dos bimestres segundo os percentuais de ingressos mensais dos anos de 2007, 2008 e 2009.

META ATÉ O MÊS:			
RECURSOS DO TESOIRO	META:	7.530.964.575,36	100,00%
	ARRECADADO	7.349.071.605,24	97,58%
	RESULTADO	(181.892.970,12)	-2,42%
RECURSOS DE OUTRAS FONTES	META:	2.036.050.524,42	100,00%
	ARRECADADO	2.108.029.788,17	103,54%
	RESULTADO	71.979.263,75	3,54%

Florianópolis, 13 de outubro de 2010

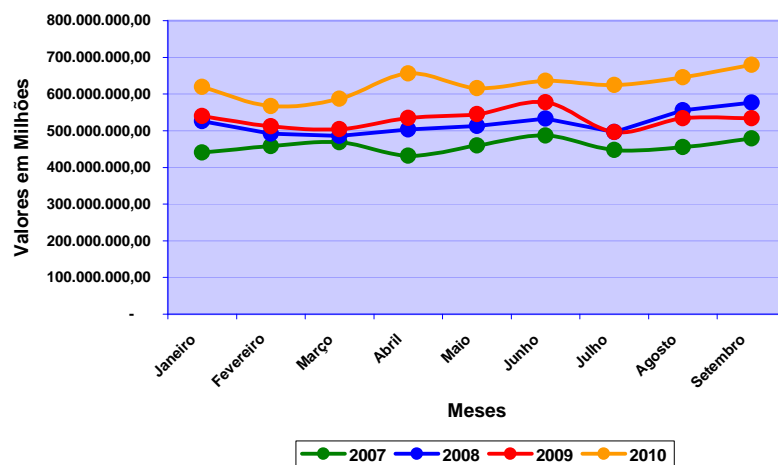
WANDERLEI PEREIRA DAS NEVES
DIRETOR DE CONTABILIDADE GERAL
CONTADOR CRC/SC N. 15.874/O

ADRIANO DE SOUZA PEREIRA
ASSESSOR DO DIRETOR
CONTADOR CRC/SC Nº 25.111

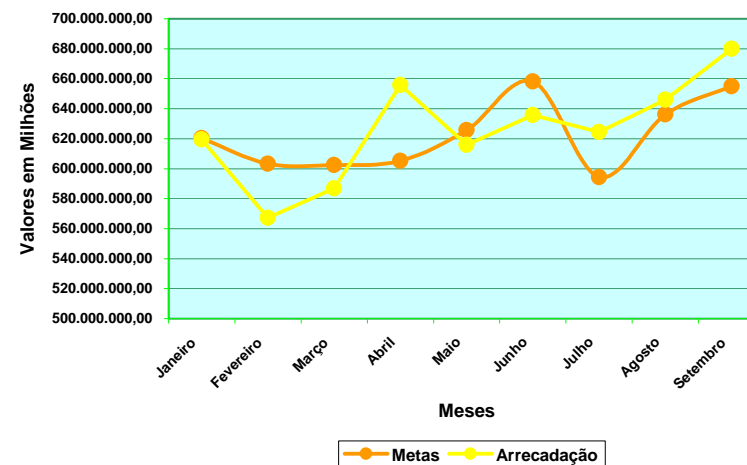


Fonte: 0100
Recursos do Tesouro - Recursos Ordinários

Arrecadação Anual até o Mês



Metas Versus Arrecadação Metas 2010



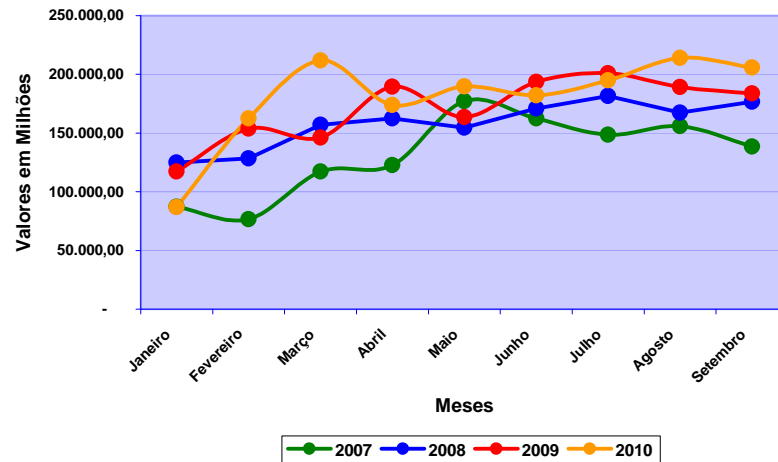
Arrecadação Triênio				
Meses	2007	2008	2009	Média
Janeiro	440.947.851,79	526.402.936,58	540.052.012,72	8,04%
Fevereiro	458.200.709,42	491.922.295,28	512.217.102,89	7,82%
Março	468.458.351,01	486.140.450,63	503.840.484,79	7,80%
Abril	431.411.083,75	503.677.955,45	535.038.107,02	7,84%
Maió	459.671.416,71	513.228.805,41	545.529.259,55	8,11%
Junho	486.456.974,37	533.273.987,85	577.133.688,91	8,53%
Julho	447.820.249,91	496.441.223,74	496.334.429,58	7,70%
Agosto	454.999.988,94	556.080.855,34	533.953.326,26	8,24%
Setembro	478.892.215,28	576.383.382,28	533.911.211,15	8,49%
Sub-total	4.126.858.841,18	4.683.551.892,56	4.778.009.622,87	72,56%
Outubro	478.748.336,27	578.761.877,70	547.109.815,16	8,56%
Novembro	554.591.162,45	589.812.438,26	580.131.213,79	9,23%
Dezembro	601.020.874,10	578.514.106,57	620.452.827,22	9,65%
Total	5.761.219.214,00	6.430.640.315,09	6.525.703.479,04	100,00%

Movimento de 2010				
Meses	Metas	Arrecadado	Diferença	%
Janeiro	620.456.591,47	619.502.926,96	(953.664,51)	-0,15%
Fevereiro	603.391.508,66	567.290.823,79	(36.100.684,87)	-5,98%
Março	602.356.495,68	586.968.888,66	(15.387.607,02)	-2,55%
Abril	605.128.639,56	655.777.202,57	50.648.563,01	8,37%
Maió	625.706.829,91	615.982.651,83	(9.724.178,08)	-1,55%
Junho	658.149.414,47	635.843.080,87	(22.306.333,60)	-3,39%
Julho	594.301.745,35	624.509.493,26	30.207.747,91	5,08%
Agosto	636.201.545,95	645.952.206,64	9.750.660,69	1,53%
Setembro	654.977.784,90	679.862.851,39	24.885.066,49	3,80%
Sub-total	5.600.670.555,97	5.631.690.125,97	31.019.570,00	0,55%
Outubro	661.068.931,52	-	-	0,00%
Novembro	712.379.680,24	-	-	0,00%
Dezembro	744.491.536,27	-	-	0,00%
Total	7.718.610.704,00	5.631.690.125,97	31.019.570,00	0,55%

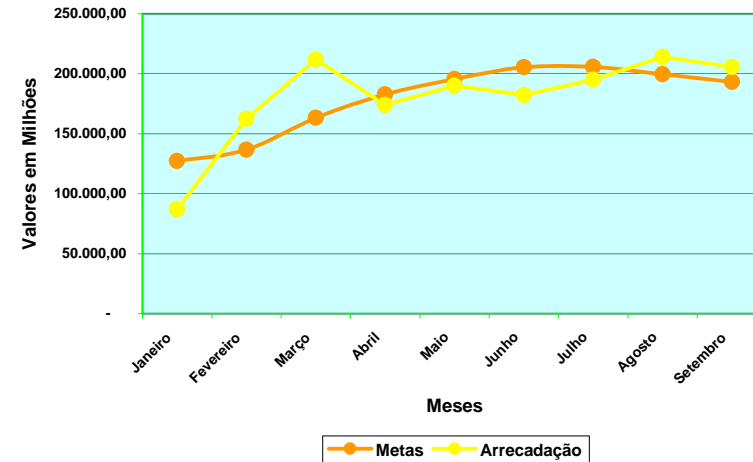


Fonte: 0110
Recursos do Tesouro - Taxa Judiciária

Arrecadação Anual até o Mês



Metas Versus Arrecadação 2010



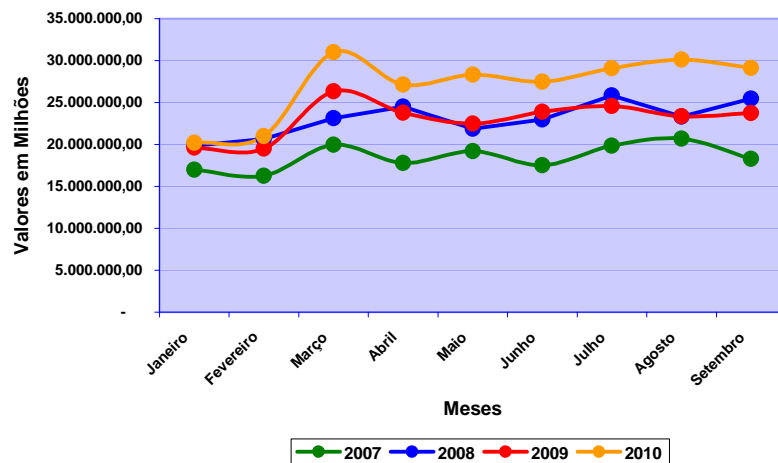
Arrecadação Triênio				
Meses	2007	2008	2009	Média
Janeiro	87.219,86	124.751,08	117.305,45	5,84%
Fevereiro	76.590,99	128.501,65	153.859,97	6,27%
Março	117.347,20	157.099,45	146.161,54	7,48%
Abril	122.592,94	162.557,49	189.607,38	8,39%
Maió	177.308,33	154.644,41	163.588,05	8,97%
Junho	162.596,34	170.834,49	193.605,20	9,43%
Julho	148.669,09	181.481,28	200.898,41	9,43%
Agosto	155.836,12	167.352,52	189.285,21	9,16%
Setembro	138.539,24	176.705,02	183.656,06	8,86%
Sub-total	1.186.700,11	1.423.927,39	1.537.967,27	73,83%
Outubro	151.952,31	175.927,57	175.683,55	9,00%
Novembro	133.841,81	161.974,55	184.942,24	8,53%
Dezembro	125.114,48	185.894,62	176.903,96	8,63%
Total	1.597.608,71	1.947.724,13	2.075.497,02	100,00%

Movimento de 2010				
Meses	Metas	Arrecadado	Diferença	%
Janeiro	127.295,89	86.999,45	(40.296,44)	-31,66%
Fevereiro	136.659,82	162.441,11	25.781,29	18,87%
Março	163.173,96	211.922,70	48.748,74	29,88%
Abril	182.809,08	174.071,47	(8.737,61)	-4,78%
Maió	195.635,21	189.853,08	(5.782,13)	-2,96%
Junho	205.494,15	182.154,25	(23.339,90)	-11,36%
Julho	205.685,04	194.937,78	(10.747,26)	-5,23%
Agosto	199.607,21	214.009,78	14.402,57	7,22%
Setembro	193.257,66	205.739,05	12.481,39	6,46%
Sub-total	1.609.618,02	1.622.128,67	12.510,65	0,78%
Outubro	196.277,44	-	-	0,00%
Novembro	186.075,04	-	-	0,00%
Dezembro	188.215,50	-	-	0,00%
Total	2.180.186,00	1.622.128,67	12.510,65	0,78%

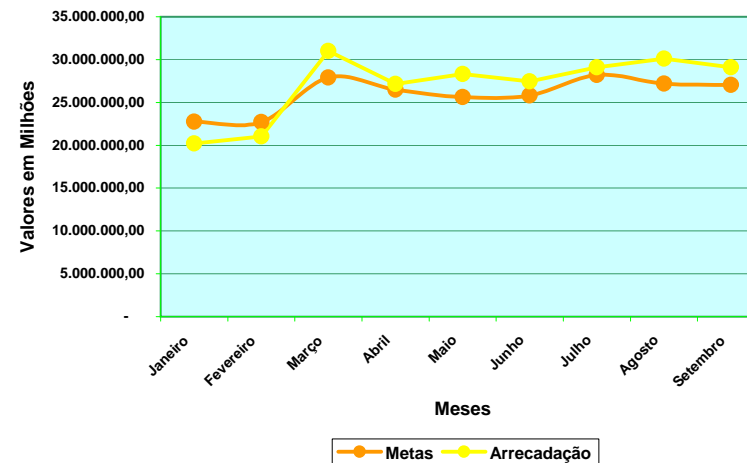


Fonte: 0111
Rec. Tesouro - Tx Seg. Pública e Defesa do Cidadão

Arrecadação Anual até o Mês



Metas Versus Arrecadação 2010



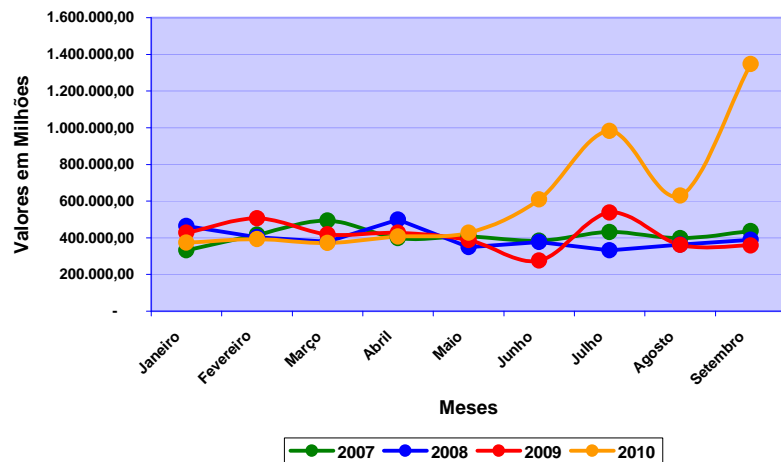
Arrecadação Triênio				
Meses	2007	2008	2009	Média
Janeiro	16.982.528,44	19.862.205,79	19.630.888,03	7,24%
Fevereiro	16.265.730,13	20.664.305,42	19.516.506,47	7,22%
Março	19.954.294,14	23.129.899,52	26.338.019,83	8,87%
Abril	17.777.164,52	24.521.422,39	23.785.412,57	8,41%
Maio	19.209.285,98	21.871.280,79	22.491.555,65	8,15%
Junho	17.503.466,09	22.962.901,29	23.909.516,67	8,20%
Julho	19.846.376,88	25.822.155,20	24.576.610,37	8,97%
Agosto	20.681.646,83	23.301.616,74	23.370.430,26	8,64%
Setembro	18.298.247,37	25.443.154,11	23.737.503,67	8,60%
Sub-total	166.518.740,38	207.578.941,25	207.356.443,52	74,30%
Outubro	22.759.221,05	25.506.928,12	23.920.320,17	9,28%
Novembro	21.084.280,78	20.487.535,32	23.686.878,17	8,40%
Dezembro	17.174.726,51	22.420.913,33	23.318.922,79	8,02%
Total	227.536.968,72	275.994.318,02	278.282.564,65	100,00%

Movimento de 2010				
Meses	Metas	Arrecadado	Diferença	%
Janeiro	22.764.377,27	20.202.330,88	(2.562.046,39)	-11,25%
Fevereiro	22.695.704,36	21.011.245,96	(1.684.458,40)	-7,42%
Março	27.901.507,67	30.998.415,59	3.096.907,92	11,10%
Abril	26.465.365,01	27.155.508,81	690.143,80	2,61%
Maio	25.631.134,22	28.303.861,75	2.672.727,53	10,43%
Junho	25.794.019,85	27.465.718,02	1.671.698,17	6,48%
Julho	28.210.863,91	29.100.069,37	889.205,46	3,15%
Agosto	27.183.900,03	30.100.215,64	2.916.315,61	10,73%
Setembro	27.037.513,12	29.105.968,47	2.068.455,35	7,65%
Sub-total	233.684.385,44	243.443.334,49	9.758.949,05	4,18%
Outubro	29.185.944,53	-	-	0,00%
Novembro	26.419.709,35	-	-	0,00%
Dezembro	25.214.197,69	-	-	0,00%
Total	314.504.237,00	243.443.334,49	9.758.949,05	4,18%

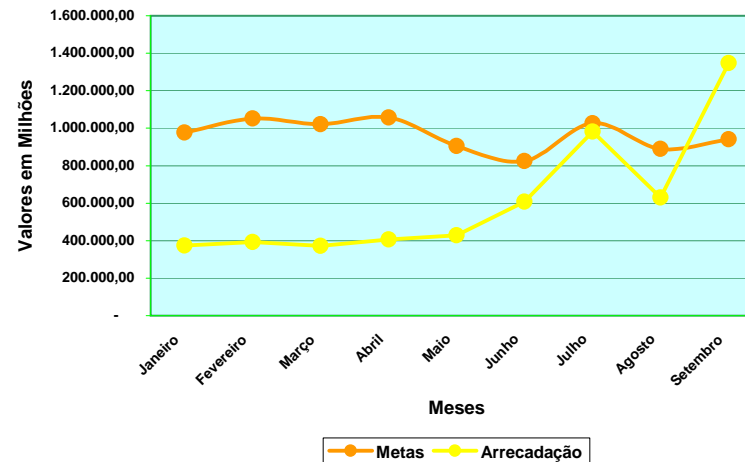


Fonte: 0119
Recursos do Tesouro - Outras - Vinculadas

Arrecadação Anual até o Mês



Metas Versus Arrecadação 2010



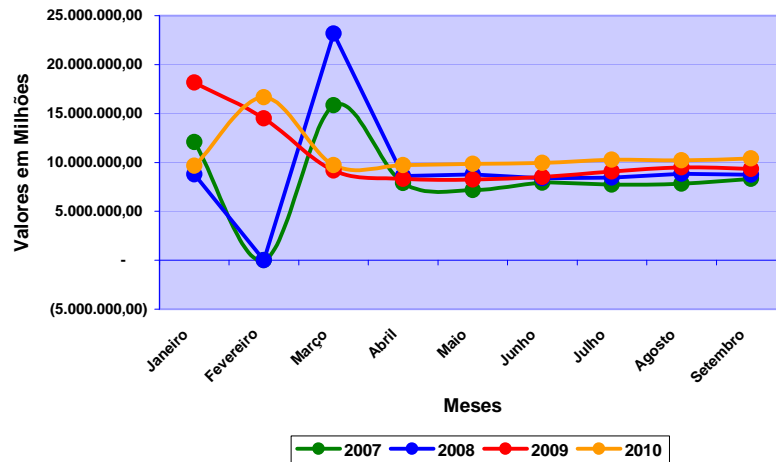
Arrecadação Triênio				
Meses	2007	2008	2009	Média
Janeiro	331.586,89	464.903,76	426.933,33	8,45%
Fevereiro	417.601,24	402.208,04	506.235,31	9,09%
Março	493.047,45	379.383,94	418.183,34	8,83%
Abril	398.381,86	499.434,81	427.383,56	9,14%
Mai	405.826,51	349.564,56	386.663,30	7,83%
Junho	384.151,01	376.087,44	276.422,37	7,14%
Julho	431.126,09	330.817,81	538.242,37	8,88%
Agosto	397.699,12	362.700,55	361.056,50	7,70%
Setembro	436.361,84	389.519,99	358.472,56	8,13%
Sub-total	3.695.782,01	3.554.620,90	3.699.592,64	75,19%
Outubro	451.550,05	295.009,45	406.995,57	7,87%
Novembro	427.991,87	368.839,25	489.056,13	8,80%
Dezembro	465.670,42	359.637,34	362.749,51	8,14%
Total	5.040.994,35	4.578.106,94	4.958.393,85	100,00%

Movimento de 2010				
Meses	Metas	Arrecadado	Diferença	%
Janeiro	976.685,25	374.250,54	(602.434,71)	-61,68%
Fevereiro	1.051.302,76	392.587,19	(658.715,57)	-62,66%
Março	1.021.330,85	371.547,42	(649.783,43)	-63,62%
Abril	1.057.168,46	407.159,28	(650.009,18)	-61,49%
Mai	905.049,54	428.065,27	(476.984,27)	-52,70%
Junho	825.121,99	608.201,98	(216.920,01)	-26,29%
Julho	1.026.423,28	982.703,47	(43.719,81)	-4,26%
Agosto	889.991,41	629.592,77	(260.398,64)	-29,26%
Setembro	940.117,50	1.347.387,70	407.270,20	43,32%
Sub-total	8.693.191,04	5.541.495,62	(3.151.695,42)	-36,25%
Outubro	909.883,80	-	-	0,00%
Novembro	1.017.804,20	-	-	0,00%
Dezembro	940.692,96	-	-	0,00%
Total	11.561.572,00	5.541.495,62	(3.151.695,42)	-36,25%

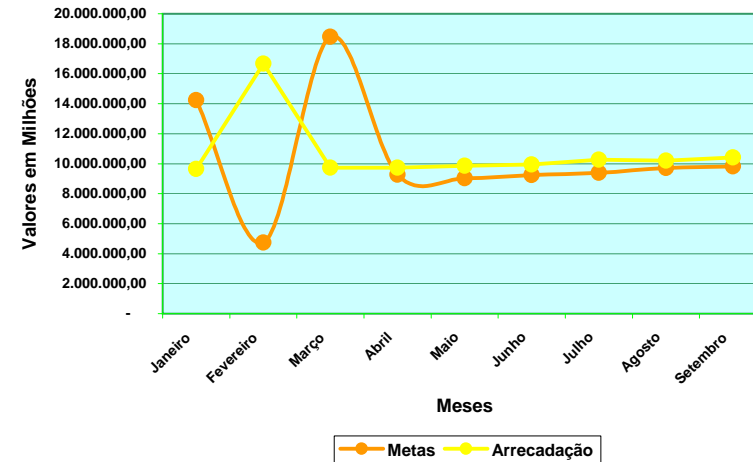


Fonte: 0120
Rec. Tesouro - Cota Parte Salário-Educação

Arrecadação Anual até o Mês



Metas Versus Arrecadação 2010



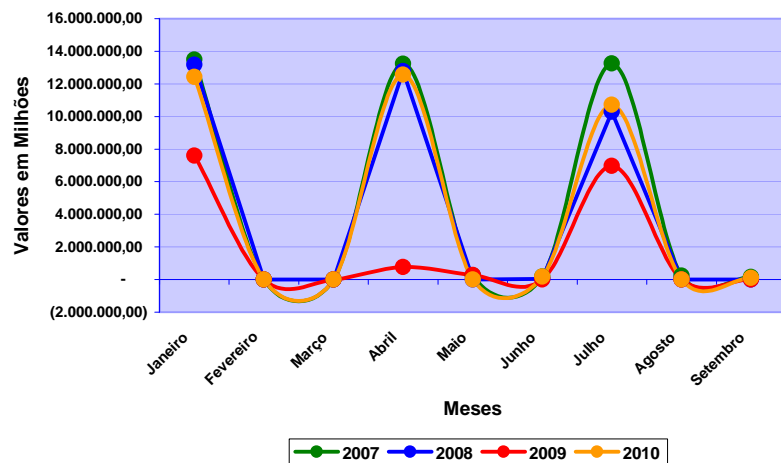
Arrecadação Triênio				
Meses	2007	2008	2009	Média
Janeiro	12.073.262,51	8.788.609,89	18.159.295,79	11,80%
Fevereiro	-	-	14.511.624,76	3,94%
Março	15.830.356,57	23.159.480,00	9.176.881,03	15,31%
Abril	7.891.987,12	8.607.775,72	8.300.881,45	7,68%
Maio	7.159.534,28	8.786.163,63	8.247.446,03	7,48%
Junho	7.920.385,57	8.387.504,18	8.496.298,39	7,67%
Julho	7.730.237,52	8.453.821,94	9.066.327,68	7,79%
Agosto	7.829.332,46	8.832.826,89	9.488.735,29	8,06%
Setembro	8.301.944,85	8.736.150,93	9.322.633,25	8,14%
Sub-total	74.737.040,88	83.752.333,18	94.770.123,67	77,88%
Outubro	8.132.899,48	9.090.506,19	9.898.056,94	8,35%
Novembro	8.327.721,72	9.058.368,30	9.097.621,77	8,19%
Dezembro	9.345.319,52	1.480,00	9.136.005,73	5,58%
Total	100.542.981,60	101.902.687,67	122.901.808,11	100,00%

Movimento de 2010				
Meses	Metas	Arrecadado	Diferença	%
Janeiro	14.226.726,55	9.657.954,43	(4.568.772,12)	-32,11%
Fevereiro	4.744.178,96	16.665.864,44	11.921.685,48	251,29%
Março	18.457.911,58	9.728.222,00	(8.729.689,58)	-47,30%
Abril	9.261.548,20	9.736.299,99	474.751,79	5,13%
Maio	9.021.710,11	9.861.002,87	839.292,76	9,30%
Junho	9.249.931,89	9.950.537,06	700.605,17	7,57%
Julho	9.386.448,20	10.267.919,37	881.471,17	9,39%
Agosto	9.713.582,05	10.201.677,57	488.095,52	5,02%
Setembro	9.810.028,24	10.410.040,20	600.011,96	6,12%
Sub-total	93.872.065,79	96.479.517,93	2.607.452,14	2,78%
Outubro	10.070.312,04	-	-	0,00%
Novembro	9.873.815,58	-	-	0,00%
Dezembro	6.721.964,58	-	-	0,00%
Total	120.538.158,00	96.479.517,93	2.607.452,14	2,78%

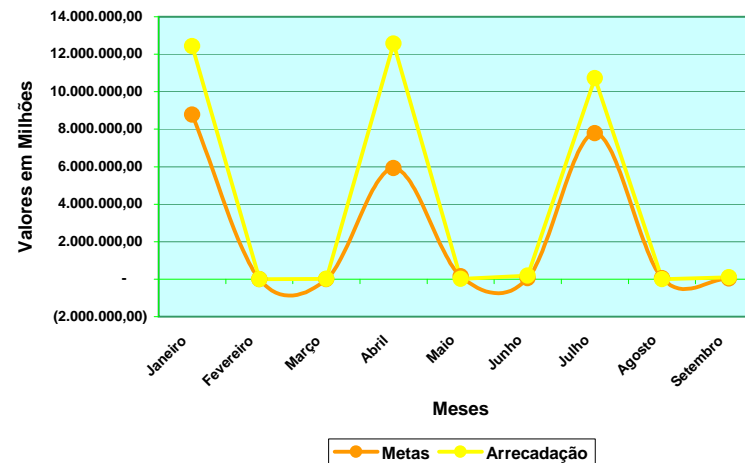


Fonte: 0121
Recursos do Tesouro - Cide Estadual

Arrecadação Anual até o Mês



Metas Versus Arrecadação 2010



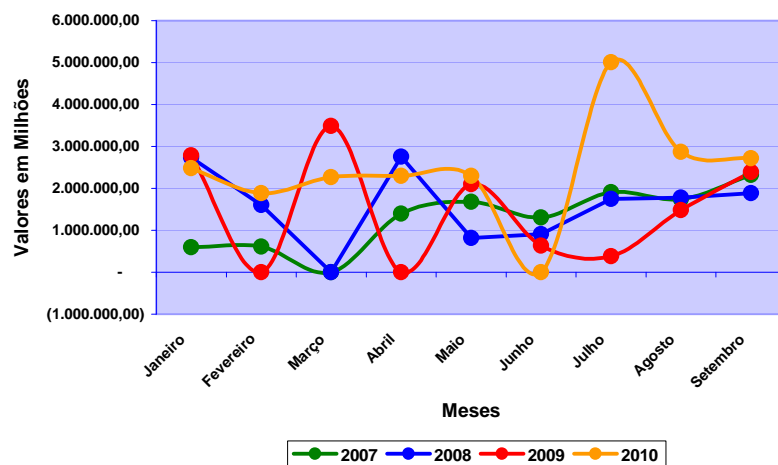
Arrecadação Triênio				
Meses	2007	2008	2009	Média
Janeiro	13.497.005,39	13.165.392,56	7.606.997,91	27,59%
Fevereiro	-	3.655,56	-	0,00%
Março	-	-	6.004,50	0,01%
Abril	13.227.429,19	12.790.565,92	772.837,81	18,64%
Maior	267.141,11	1.235,56	269.902,37	0,50%
Junho	188.288,93	48.352,33	1.148,76	0,15%
Julho	13.257.916,79	10.293.488,21	6.967.743,03	24,48%
Agosto	230.360,64	8.248,77	1.187,41	0,15%
Setembro	158.294,47	3.319,73	4.765,27	0,10%
Sub-total	40.826.436,52	36.314.258,64	15.630.587,06	71,62%
Outubro	13.370.704,55	7.708.486,50	11.141.684,53	27,78%
Novembro	826.002,11	756,94	4.304,36	0,51%
Dezembro	125.227,18	13.517,91	4.462,92	0,09%
Total	55.148.370,36	44.037.019,99	26.781.038,87	100,00%

Movimento de 2010				
Meses	Metas	Arrecadado	Diferença	%
Janeiro	8.778.459,37	12.421.319,26	3.642.859,89	41,50%
Fevereiro	880,35	23,15	(857,20)	-97,37%
Março	2.377,77	6.918,30	4.540,53	190,96%
Abril	5.930.031,98	12.559.422,43	6.629.390,45	111,79%
Maior	158.550,88	7.753,78	(150.797,10)	-95,11%
Junho	48.308,14	183.859,68	135.551,54	280,60%
Julho	7.787.708,40	10.714.919,74	2.927.211,34	37,59%
Agosto	46.756,03	-	(46.756,03)	-100,00%
Setembro	33.127,19	92.556,74	59.429,55	179,40%
Sub-total	22.786.200,12	35.986.773,08	13.200.572,96	57,93%
Outubro	8.839.738,00	-	-	0,00%
Novembro	160.730,40	-	-	0,00%
Dezembro	29.104,47	-	-	0,00%
Total	31.815.773,00	35.986.773,08	13.200.572,96	57,93%

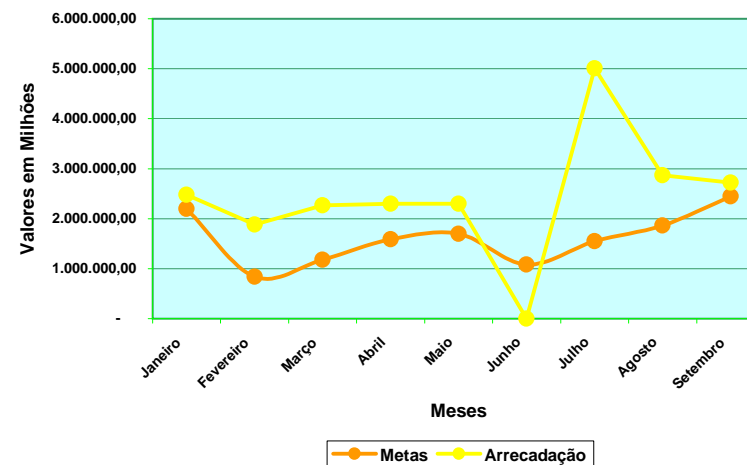


Fonte: 0122
Rec. Tesouro - Cota Parte Comp. Fin. Rec. Hídricos

Arrecadação Anual até o Mês



Metas Versus Arrecadação 2010



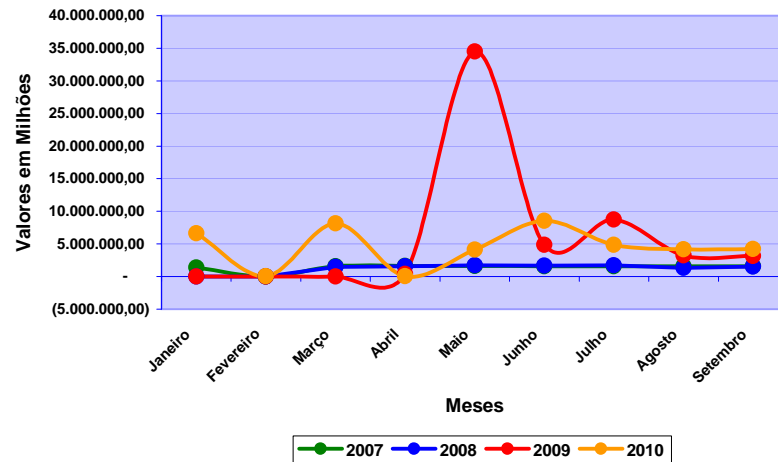
Arrecadação Triênio				
Meses	2007	2008	2009	Média
Janeiro	593.202,77	2.735.247,75	2.788.795,56	9,82%
Fevereiro	606.927,40	1.599.775,02	-	3,75%
Março	-	-	3.488.171,86	5,27%
Abril	1.395.272,57	2.753.103,64	-	7,09%
Mai	1.682.507,36	816.745,80	2.102.190,86	7,58%
Junho	1.303.796,06	906.630,59	637.327,77	4,83%
Julho	1.908.400,97	1.745.305,23	379.459,58	6,93%
Agosto	1.740.627,79	1.775.131,03	1.482.131,81	8,34%
Setembro	2.320.065,53	1.882.119,86	2.388.236,42	10,94%
Sub-total	11.550.800,45	14.214.058,92	13.266.313,86	64,55%
Outubro	2.302.128,26	1.317.742,34	2.837.700,46	10,65%
Novembro	1.802.756,34	1.960.420,57	2.969.842,71	11,01%
Dezembro	2.693.769,99	2.658.670,06	2.979.445,37	13,79%
Total	18.349.455,04	20.150.891,89	22.053.302,40	100,00%

Movimento de 2010				
Meses	Metas	Arrecadado	Diferença	%
Janeiro	2.195.612,51	2.479.634,95	284.022,44	12,94%
Fevereiro	838.409,99	1.884.374,85	1.045.964,86	124,76%
Março	1.179.125,64	2.268.616,36	1.089.490,72	92,40%
Abril	1.585.361,93	2.301.201,73	715.839,80	45,15%
Mai	1.696.318,05	2.297.620,09	601.302,04	35,45%
Junho	1.080.536,90	1.437,02	(1.079.099,88)	-99,87%
Julho	1.549.266,61	5.007.579,95	3.458.313,34	223,22%
Agosto	1.864.882,02	2.867.102,73	1.002.220,71	53,74%
Setembro	2.446.164,90	2.718.736,31	272.571,41	11,14%
Sub-total	14.435.678,54	21.826.303,99	7.390.625,45	51,20%
Outubro	2.382.021,56	-	-	0,00%
Novembro	2.461.569,48	-	-	0,00%
Dezembro	3.085.122,42	-	-	0,00%
Total	22.364.392,00	21.826.303,99	7.390.625,45	51,20%

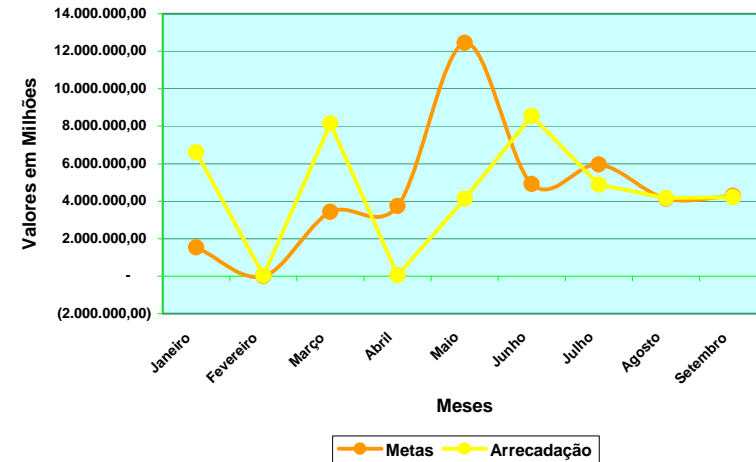


Fonte: 0124
Recursos do Tesouro - Convênio Prog. de Educação

Arrecadação Anual até o Mês



Metas Versus Arrecadação 2010



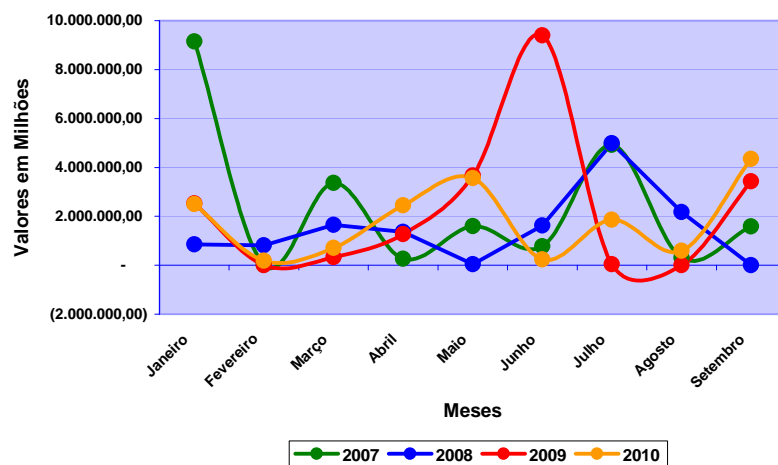
Arrecadação Triênio				
Meses	2007	2008	2009	Média
Janeiro	1.382.871,93	7.238,48	840,00	2,38%
Fevereiro	3.151,16	-	-	0,01%
Março	1.560.904,40	1.455.234,00	-	5,33%
Abril	1.636.311,61	1.573.074,80	379.319,42	5,82%
Maio	1.619.577,69	1.721.305,13	34.480.308,41	19,33%
Junho	1.576.632,08	1.679.983,80	4.845.007,20	7,65%
Julho	1.575.339,60	1.737.251,60	8.724.298,40	9,26%
Agosto	1.569.712,02	1.354.715,79	3.260.342,80	6,43%
Setembro	1.564.984,33	1.511.576,50	3.137.944,40	6,66%
Sub-total	12.489.484,82	11.040.380,10	54.828.060,63	62,87%
Outubro	3.595.841,64	1.585.830,94	2.459.346,00	10,00%
Novembro	1.539.801,92	4.177.334,34	25.928.110,75	20,35%
Dezembro	1.858.064,70	1.452.560,46	2.424.241,50	6,77%
Total	19.483.193,08	18.256.105,84	85.639.758,88	100,00%

Movimento de 2010				
Meses	Metas	Arrecadado	Diferença	%
Janeiro	1.531.451,88	6.607.229,97	5.075.778,09	331,44%
Fevereiro	3.469,87	37.116,35	33.646,48	969,68%
Março	3.428.896,28	8.138.681,60	4.709.785,32	137,36%
Abril	3.745.434,86	46.091,76	(3.699.343,10)	-98,77%
Maio	12.443.880,63	4.127.225,39	(8.316.655,24)	-66,83%
Junho	4.924.058,49	8.554.578,70	3.630.520,21	73,73%
Julho	5.961.739,51	4.882.879,20	(1.078.860,31)	-18,10%
Agosto	4.137.222,73	4.165.534,60	28.311,87	0,68%
Setembro	4.285.690,04	4.217.490,00	(68.200,04)	-1,59%
Sub-total	40.461.844,29	40.776.827,57	314.983,28	0,78%
Outubro	6.439.211,42	-	-	0,00%
Novembro	13.099.825,25	-	-	0,00%
Dezembro	4.360.269,04	-	-	0,00%
Total	64.361.150,00	40.776.827,57	314.983,28	0,78%

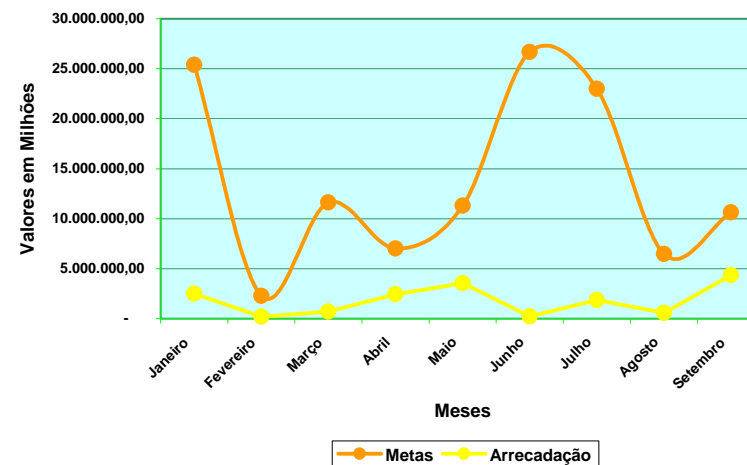


Fonte: 0128
Rec. Tesouro - Out.Conv.Ajustes Ac.Administrativos

Arrecadação Anual até o Mês



Metas Versus Arrecadação 2010



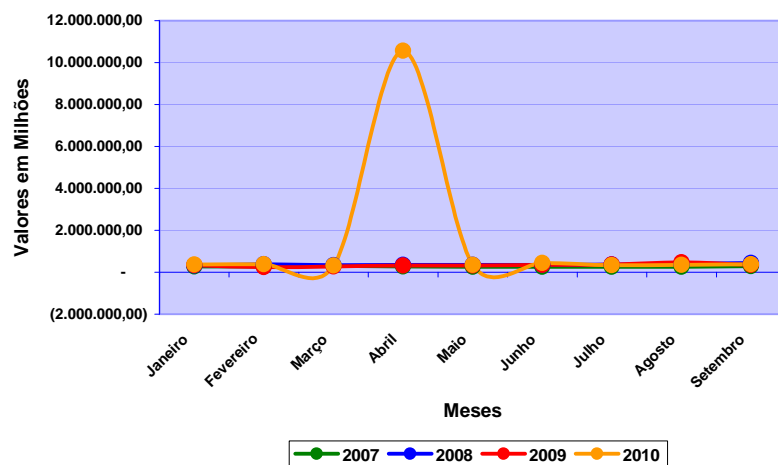
Arrecadação Triênio				
Meses	2007	2008	2009	Média
Janeiro	9.155.466,97	854.148,75	2.526.765,37	15,08%
Fevereiro	20.158,50	818.644,75	2.820,00	1,34%
Março	3.371.069,64	1.648.324,33	328.256,40	6,91%
Abril	267.591,44	1.365.787,34	1.269.491,62	4,17%
Mai	1.604.540,00	46.150,00	3.667.841,62	6,72%
Junho	768.854,51	1.620.855,33	9.399.941,24	15,85%
Julho	4.919.088,78	4.984.583,39	44.260,00	13,65%
Agosto	303.660,00	2.178.109,25	210,00	3,85%
Setembro	1.583.788,11	7.325,06	3.427.446,84	6,32%
Sub-total	21.994.217,95	13.523.928,20	20.667.033,09	73,88%
Outubro	3.890.160,00	698.994,94	1.531.890,00	7,55%
Novembro	1.812.664,63	2.070.341,00	133.500,00	5,56%
Dezembro	1.706.820,00	4.423.586,73	3.006.815,24	13,01%
Total	29.403.862,58	20.716.850,87	25.339.238,33	100,00%

Movimento de 2010				
Meses	Metas	Arrecadado	Diferença	%
Janeiro	25.387.706,40	2.501.526,93	(22.886.179,47)	-90,15%
Fevereiro	2.262.680,77	190.785,00	(2.071.895,77)	-91,57%
Março	11.627.851,37	711.188,08	(10.916.663,29)	-93,88%
Abril	7.023.136,99	2.448.257,11	(4.574.879,88)	-65,14%
Mai	11.312.416,29	3.559.289,34	(7.753.126,95)	-68,54%
Junho	26.680.547,54	233.000,00	(26.447.547,54)	-99,13%
Julho	22.992.674,83	1.864.930,05	(21.127.744,78)	-91,89%
Agosto	6.481.264,42	587.720,24	(5.893.544,18)	-90,93%
Setembro	10.635.124,14	4.349.734,24	(6.285.389,90)	-59,10%
Sub-total	124.403.402,74	16.446.430,99	(107.956.971,75)	-86,78%
Outubro	12.712.841,15	-	-	0,00%
Novembro	9.365.028,90	-	-	0,00%
Dezembro	21.903.226,21	-	-	0,00%
Total	168.384.499,00	16.446.430,99	(107.956.971,75)	-86,78%

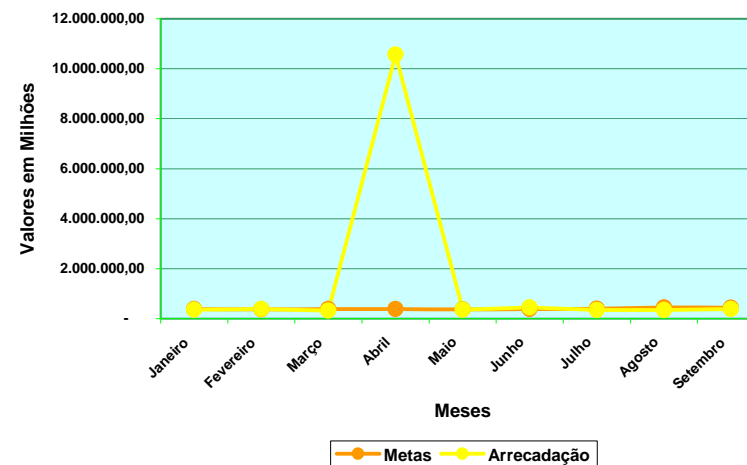


Fonte: 0129
Recursos do Tesouro - Outras Transferência

Arrecadação Anual até o Mês



Metas Versus Arrecadação 2010



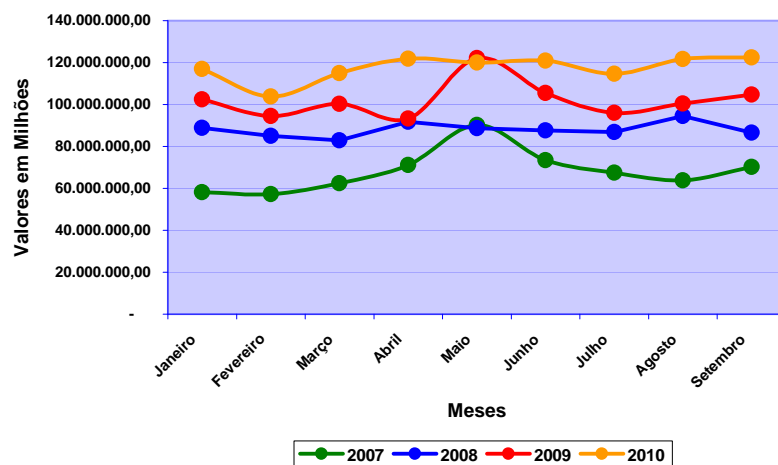
Arrecadação Triênio				
Meses	2007	2008	2009	Média
Janeiro	270.459,52	327.291,97	333.079,99	7,78%
Fevereiro	280.806,32	374.178,16	248.040,29	7,55%
Março	310.095,56	342.571,80	271.183,99	7,79%
Abril	270.998,83	348.283,97	319.847,80	7,84%
Maio	258.696,78	354.639,67	316.436,63	7,73%
Junho	260.292,75	353.147,36	352.432,64	8,03%
Julho	264.105,37	371.121,08	359.188,35	8,26%
Agosto	257.089,76	398.622,11	472.353,66	9,30%
Setembro	294.389,21	441.286,27	358.233,58	9,07%
Sub-total	2.466.934,10	3.311.142,39	3.030.796,93	73,34%
Outubro	288.029,11	419.100,53	393.320,32	9,12%
Novembro	295.648,54	401.414,57	320.967,82	8,48%
Dezembro	322.987,11	374.878,46	382.441,52	9,05%
Total	3.373.598,86	4.506.535,95	4.127.526,59	100,00%

Movimento de 2010				
Meses	Metas	Arrecadado	Diferença	%
Janeiro	377.922,39	364.589,13	(13.333,26)	-3,53%
Fevereiro	366.378,76	378.695,44	12.316,68	3,36%
Março	378.154,78	322.193,16	(55.961,62)	-14,80%
Abril	380.531,75	10.571.633,63	10.191.101,88	2678,12%
Maio	375.574,61	356.071,11	(19.503,50)	-5,19%
Junho	389.919,76	446.808,57	56.888,81	14,59%
Julho	400.853,54	340.371,89	(60.481,65)	-15,09%
Agosto	451.741,34	348.884,59	(102.856,75)	-22,77%
Setembro	440.208,95	380.094,27	(60.114,68)	-13,66%
Sub-total	3.561.285,89	13.509.341,79	9.948.055,90	279,34%
Outubro	442.948,20	-	-	0,00%
Novembro	411.879,54	-	-	0,00%
Dezembro	439.571,37	-	-	0,00%
Total	4.855.685,00	13.509.341,79	9.948.055,90	279,34%

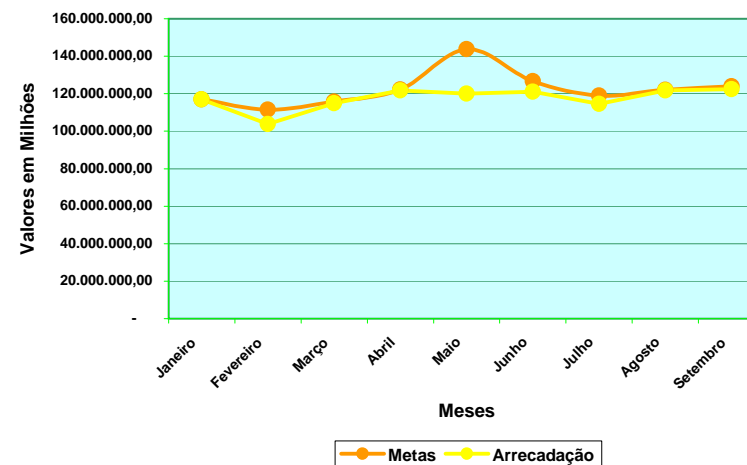


Fonte: 0131
Rec. Tesouro - Recursos Fundeb - Transf. União

Arrecadação Anual até o Mês



Metas Versus Arrecadação 2010



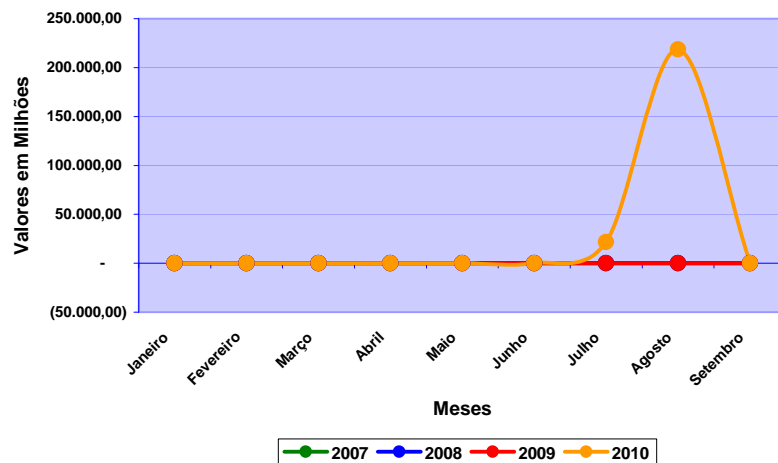
Arrecadação Triênio				
Meses	2007	2008	2009	Média
Janeiro	58.206.262,12	88.908.187,16	102.389.493,46	7,79%
Fevereiro	57.328.063,26	85.029.586,31	94.493.148,26	7,42%
Março	62.453.074,28	82.889.321,30	100.265.228,80	7,71%
Abril	71.077.336,19	91.757.460,32	93.262.512,38	8,15%
Maio	90.220.987,34	88.716.769,68	122.205.046,91	9,58%
Junho	73.448.852,29	87.689.586,24	105.473.688,35	8,44%
Julho	67.409.546,70	86.918.032,83	96.013.880,91	7,92%
Agosto	63.806.677,26	94.504.761,70	100.392.184,53	8,13%
Setembro	70.273.701,36	86.489.577,60	104.708.536,12	8,25%
Sub-total	614.224.500,80	792.903.283,14	919.203.719,72	73,39%
Outubro	71.302.978,06	95.568.038,63	105.967.336,43	8,61%
Novembro	72.003.302,14	97.505.593,40	110.528.062,48	8,82%
Dezembro	78.677.149,47	91.664.376,34	120.916.017,92	9,18%
Total	836.207.930,47	1.077.641.291,51	1.256.615.136,55	100,00%

Movimento de 2010				
Meses	Metas	Arrecadado	Diferença	%
Janeiro	116.898.173,15	116.986.685,45	88.512,30	0,08%
Fevereiro	111.426.755,40	103.818.854,05	(7.607.901,35)	-6,83%
Março	115.798.688,56	114.969.498,52	(829.190,04)	-0,72%
Abril	122.289.440,84	121.783.666,10	(505.774,74)	-0,41%
Maio	143.860.410,87	119.997.980,08	(23.862.430,79)	-16,59%
Junho	120.988.387,64	120.988.387,64	(5.694.302,01)	-4,49%
Julho	118.942.758,21	114.581.155,14	(4.361.603,07)	-3,67%
Agosto	122.053.372,53	121.698.723,92	(354.648,61)	-0,29%
Setembro	123.920.489,42	122.502.054,47	(1.418.434,95)	-1,14%
Sub-total	1.101.872.778,62	1.057.327.005,37	(44.545.773,25)	-4,04%
Outubro	129.253.691,01	-	-	0,00%
Novembro	132.388.869,38	-	-	0,00%
Dezembro	137.807.307,99	-	-	0,00%
Total	1.501.322.647,00	1.057.327.005,37	(44.545.773,25)	-4,04%

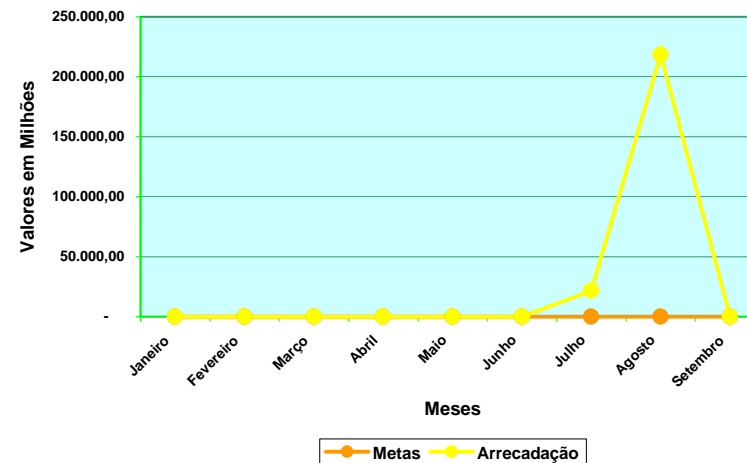


Fonte: 0140
Recursos do Tesouro - Recursos de Serviços

Arrecadação Anual até o Mês



Metas Versus Arrecadação 2010



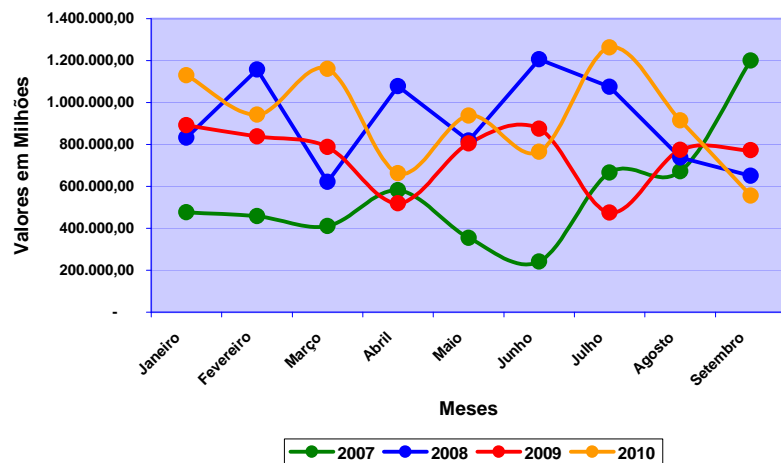
Arrecadação Triênio				
Meses	2007	2008	2009	Média
Janeiro	-	-	-	0,00%
Fevereiro	-	-	-	0,00%
Março	-	-	-	0,00%
Abril	-	-	-	0,00%
Mai	-	-	-	0,00%
Junho	-	-	-	0,00%
Julho	-	-	-	0,00%
Agosto	-	-	-	0,00%
Setembro	-	-	-	0,00%
Sub-total	-	-	-	0,00%
Outubro	-	-	-	0,00%
Novembro	-	-	-	0,00%
Dezembro	-	-	-	0,00%
Total	-	-	-	0,00%

Movimento de 2010				
Meses	Metas	Arrecadado	Diferença	%
Janeiro	-	-	-	0,00%
Fevereiro	-	-	-	0,00%
Março	-	-	-	0,00%
Abril	-	-	-	0,00%
Mai	-	-	-	0,00%
Junho	-	-	-	0,00%
Julho	-	21.692,00	21.692,00	100,00%
Agosto	-	218.520,00	218.520,00	100,00%
Setembro	-	-	-	100,00%
Sub-total	-	240.212,00	240.212,00	100,00%
Outubro	-	-	-	0,00%
Novembro	-	-	-	0,00%
Dezembro	-	-	-	0,00%
Total	-	240.212,00	240.212,00	100,00%

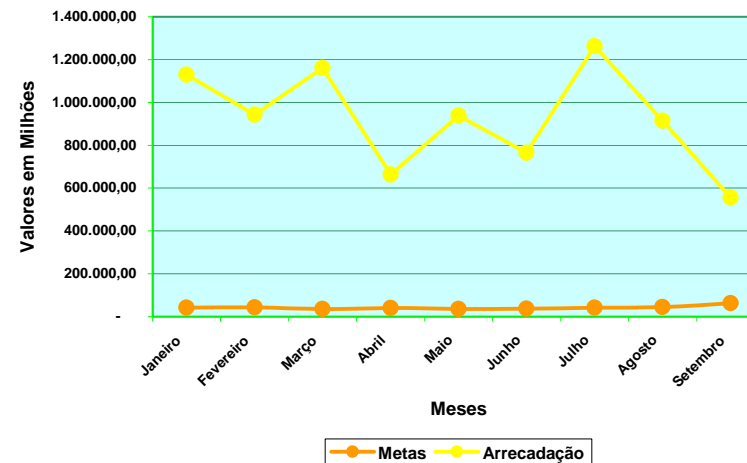


Fonte: 0169
Recursos do Tesouro - Outros Recursos Primários

Arrecadação Anual até o Mês



Metas Versus Arrecadação 2010



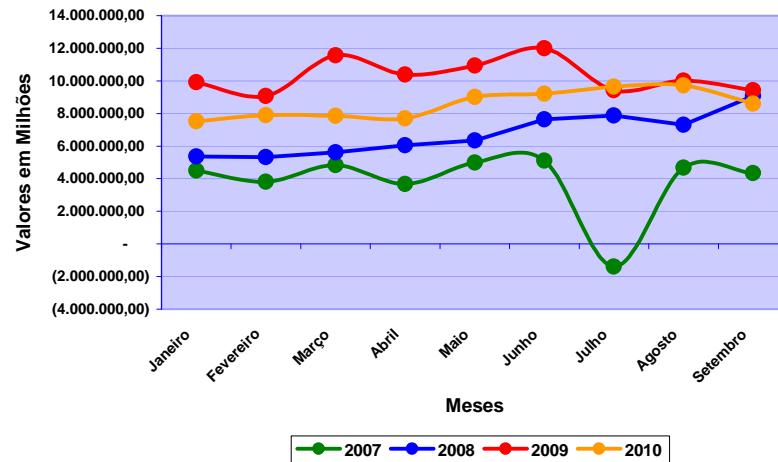
Arrecadação Triênio				
Meses	2007	2008	2009	Média
Janeiro	477.022,71	832.331,94	891.858,34	8,26%
Fevereiro	457.954,34	1.157.723,66	838.468,15	8,59%
Março	410.542,49	620.970,04	788.121,22	7,00%
Abril	581.125,30	1.077.460,25	519.030,12	8,03%
Mai	353.665,16	817.927,19	804.194,38	7,08%
Junho	240.968,51	1.206.352,57	874.840,69	7,38%
Julho	665.624,49	1.074.304,29	474.476,88	8,41%
Agosto	672.490,83	736.742,18	774.076,77	8,93%
Setembro	1.200.180,07	650.114,98	772.990,07	12,27%
Sub-total	5.059.573,90	8.173.927,10	6.738.056,62	75,94%
Outubro	270.437,90	633.422,87	658.572,61	5,59%
Novembro	(601.570,27)	3.158.908,16	643.176,55	4,79%
Dezembro	265.165,70	4.631.956,11	680.814,02	13,67%
Total	4.993.607,23	16.598.214,24	8.720.619,80	100,00%

Movimento de 2010				
Meses	Metas	Arrecadado	Diferença	%
Janeiro	41.770,81	1.129.188,84	1.087.418,03	2603,30%
Fevereiro	43.398,76	942.396,15	898.997,39	2071,48%
Março	35.378,62	1.160.530,79	1.125.152,17	3180,32%
Abril	40.568,45	662.751,66	622.183,21	1533,66%
Mai	35.769,34	938.128,43	902.359,09	2522,72%
Junho	37.274,54	765.450,23	728.175,69	1953,55%
Julho	42.526,47	1.262.895,57	1.220.369,10	2869,67%
Agosto	45.119,74	915.025,63	869.905,89	1927,99%
Setembro	62.022,18	556.283,25	494.261,07	796,91%
Sub-total	383.828,90	8.332.650,55	7.948.821,65	2070,93%
Outubro	28.275,60	-	-	0,00%
Novembro	24.192,51	-	-	0,00%
Dezembro	69.111,99	-	-	0,00%
Total	505.409,00	8.332.650,55	7.948.821,65	2070,93%

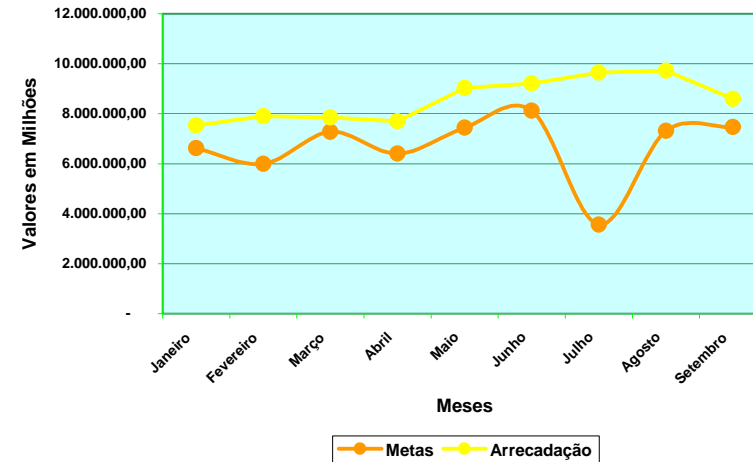


Fonte: 0180
Recursos do Tesouro - Rem. Disp. Bancária Executivo

Arrecadação Anual até o Mês



Metas Versus Arrecadação 2010



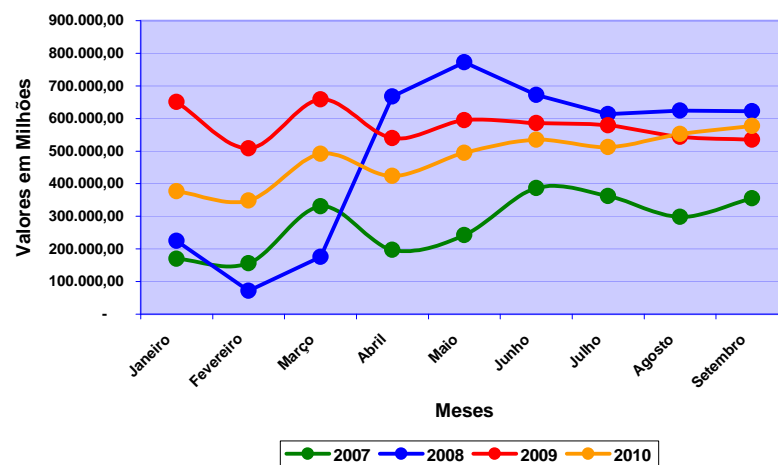
Arrecadação Triênio				
Meses	2007	2008	2009	Média
Janeiro	4.498.373,26	5.369.566,93	9.916.773,47	8,27%
Fevereiro	3.818.345,94	5.323.875,90	9.067.522,65	7,48%
Março	4.827.530,84	5.621.880,51	11.565.506,96	9,09%
Abril	3.673.516,90	6.047.125,25	10.385.703,31	8,00%
Maio	4.988.426,70	6.346.323,92	10.931.947,15	9,29%
Junho	5.098.480,49	7.646.024,97	11.989.112,76	10,14%
Julho	(1.386.235,16)	7.879.961,83	9.421.704,04	4,44%
Agosto	4.683.278,85	7.300.873,60	10.007.089,14	9,13%
Setembro	4.352.014,67	9.073.757,42	9.422.132,30	9,33%
Sub-total	34.553.732,49	60.609.390,33	92.707.491,78	75,17%
Outubro	2.238.503,56	11.878.230,95	6.931.595,39	7,97%
Novembro	1.968.771,12	10.755.380,86	8.544.908,40	7,83%
Dezembro	4.078.024,77	10.232.183,42	7.686.100,23	9,03%
Total	42.839.031,94	93.475.185,56	115.870.095,80	100,00%

Movimento de 2010				
Meses	Metas	Arrecadado	Diferença	%
Janeiro	6.619.789,27	7.525.989,65	906.200,38	13,69%
Fevereiro	5.987.472,20	7.896.021,15	1.908.548,95	31,88%
Março	7.276.656,12	7.855.880,40	579.224,28	7,96%
Abril	6.407.366,64	7.701.957,38	1.294.590,74	20,20%
Maio	7.437.806,07	9.023.043,47	1.585.237,40	21,31%
Junho	8.120.960,27	9.210.965,89	1.090.005,62	13,42%
Julho	3.556.387,70	9.648.583,05	6.092.195,35	171,30%
Agosto	7.307.212,52	9.717.155,51	2.409.942,99	32,98%
Setembro	7.472.288,81	8.599.435,83	1.127.147,02	15,08%
Sub-total	60.185.939,60	77.179.032,33	16.993.092,73	28,23%
Outubro	6.382.635,29	-	-	0,00%
Novembro	6.265.598,28	-	-	0,00%
Dezembro	7.232.475,83	-	-	0,00%
Total	80.066.649,00	77.179.032,33	16.993.092,73	28,23%

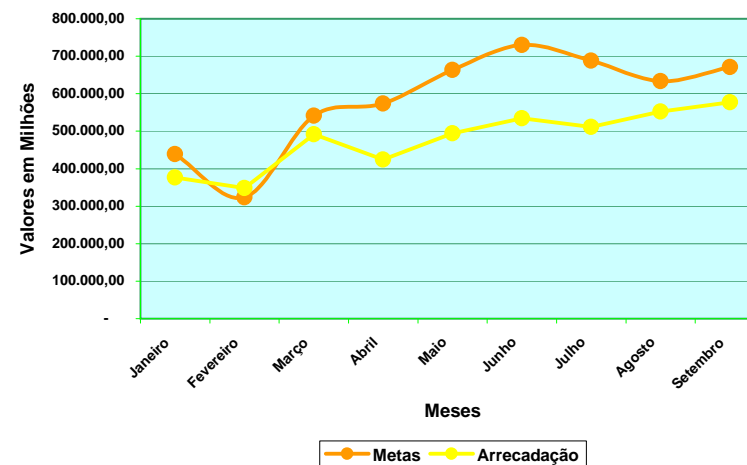


Fonte: 0181
Recursos do Tesouro - Rem. Disp. Bancária Executivo

Arrecadação Anual até o Mês



Metas Versus Arrecadação 2010



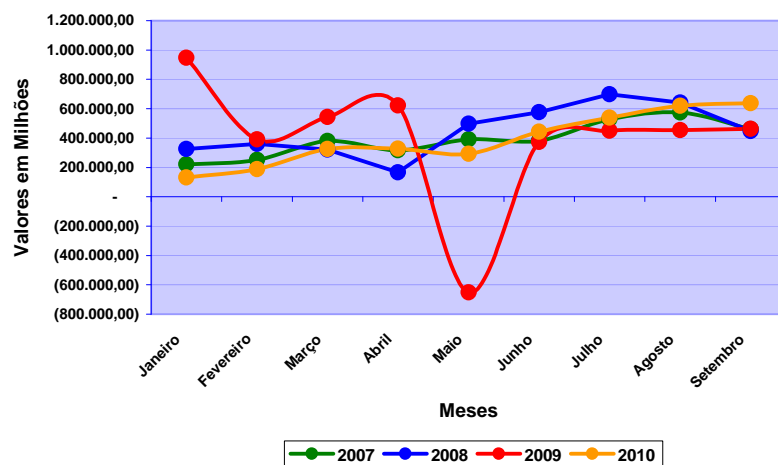
Arrecadação Triênio				
Meses	2007	2008	2009	Média
Janeiro	169.556,81	224.311,82	650.852,78	5,93%
Fevereiro	156.537,57	71.435,77	508.012,95	4,37%
Março	330.913,31	175.986,21	658.332,02	7,31%
Abril	197.051,41	667.440,45	539.802,61	7,75%
Mai	242.199,18	772.697,48	595.005,69	8,96%
Junho	386.811,69	672.353,14	585.909,97	9,86%
Julho	362.017,21	613.141,95	578.679,20	9,30%
Agosto	298.605,85	624.379,82	544.001,31	8,56%
Setembro	355.736,38	622.500,06	534.671,09	9,07%
Sub-total	2.499.429,41	4.444.246,70	5.195.267,62	71,11%
Outubro	356.164,81	1.026.297,73	531.284,10	10,97%
Novembro	261.688,46	672.411,10	555.312,09	8,48%
Dezembro	289.474,55	879.616,38	494.243,77	9,44%
Total	3.406.757,23	7.022.571,91	6.776.107,58	100,00%

Movimento de 2010				
Meses	Metas	Arrecadado	Diferença	%
Janeiro	438.558,16	376.922,88	(61.635,28)	-14,05%
Fevereiro	323.417,25	347.968,08	24.550,83	7,59%
Março	541.154,42	491.653,65	(49.500,77)	-9,15%
Abril	573.712,04	424.245,99	(149.466,05)	-26,05%
Mai	663.483,32	494.737,98	(168.745,34)	-25,43%
Junho	729.644,66	534.537,59	(195.107,07)	-26,74%
Julho	688.255,10	511.833,40	(176.421,70)	-25,63%
Agosto	633.656,37	552.809,94	(80.846,43)	-12,76%
Setembro	670.971,50	577.165,46	(93.806,04)	-13,98%
Sub-total	5.262.852,81	4.311.874,97	(950.977,84)	-18,07%
Outubro	811.906,14	-	-	0,00%
Novembro	627.913,61	-	-	0,00%
Dezembro	698.594,43	-	-	0,00%
Total	7.401.267,00	4.311.874,97	(950.977,84)	-18,07%

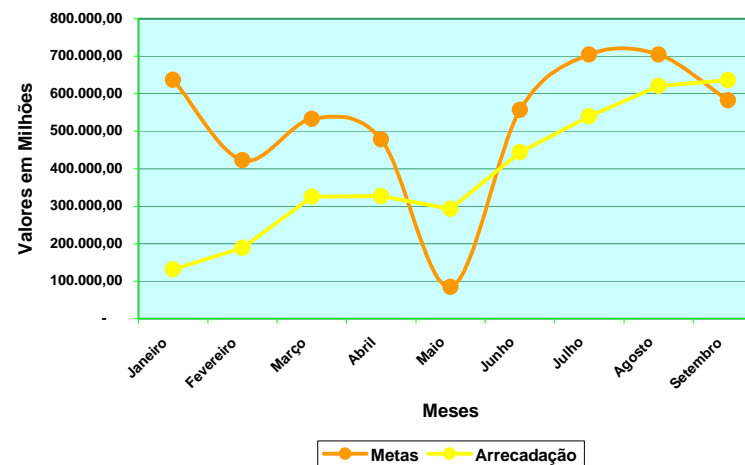


Fonte: 0182
Recursos do Tesouro - Rem. Disp. Bancária Judiciário

Arrecadação Anual até o Mês



Metas Versus Arrecadação 2010



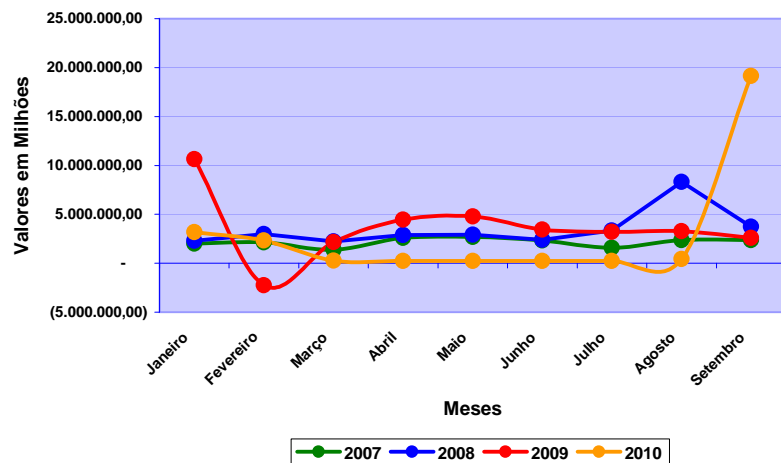
Arrecadação Triênio				
Meses	2007	2008	2009	Média
Janeiro	219.951,94	325.355,30	946.768,82	9,65%
Fevereiro	252.342,89	360.116,87	390.580,28	6,41%
Março	380.760,47	320.384,67	543.783,69	8,07%
Abril	316.302,34	165.883,05	621.564,98	7,24%
Mai	391.709,41	497.342,58	(651.280,22)	1,29%
Junho	381.176,49	575.990,22	372.676,91	8,43%
Julho	528.838,38	698.467,10	450.154,22	10,67%
Agosto	574.572,00	641.205,17	454.604,74	10,68%
Setembro	460.556,54	447.380,62	462.706,17	8,82%
Sub-total	3.506.210,46	4.032.125,58	3.591.559,59	71,25%
Outubro	531.538,60	682.195,52	567.659,07	11,37%
Novembro	463.376,32	486.451,81	590.659,62	9,91%
Dezembro	356.781,96	521.662,16	300.486,17	7,47%
Total	4.857.907,34	5.722.435,07	5.050.364,45	100,00%

Movimento de 2010				
Meses	Metas	Arrecadado	Diferença	%
Janeiro	637.117,00	131.364,51	(505.752,49)	-79,38%
Fevereiro	422.867,56	188.369,56	(234.498,00)	-55,45%
Março	532.486,16	206.820,92	(206.820,92)	-38,84%
Abril	477.779,08	150.848,96	(150.848,96)	-31,57%
Mai	84.892,05	245.201,26	208.155,21	245,20%
Junho	556.406,37	444.227,98	(112.178,39)	-20,16%
Julho	704.114,50	539.999,59	(164.114,91)	-23,31%
Agosto	704.750,13	620.690,79	(84.059,34)	-11,93%
Setembro	582.128,86	636.311,64	54.182,78	9,31%
Sub-total	4.702.541,70	3.506.606,69	(1.195.935,01)	-25,43%
Outubro	750.268,25	-	-	0,00%
Novembro	654.164,91	-	-	0,00%
Dezembro	493.025,14	-	-	0,00%
Total	6.600.000,00	3.506.606,69	(1.195.935,01)	-25,43%

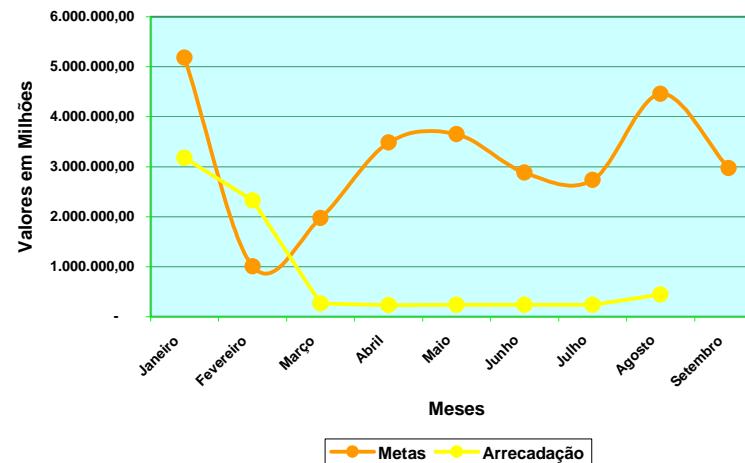


Fonte: 0183
Rec.Tesouro - Rem.Disp.Banc.Conta Única Judiciário

Arrecadação Anual até o Mês



Metas Versus Arrecadação 2010



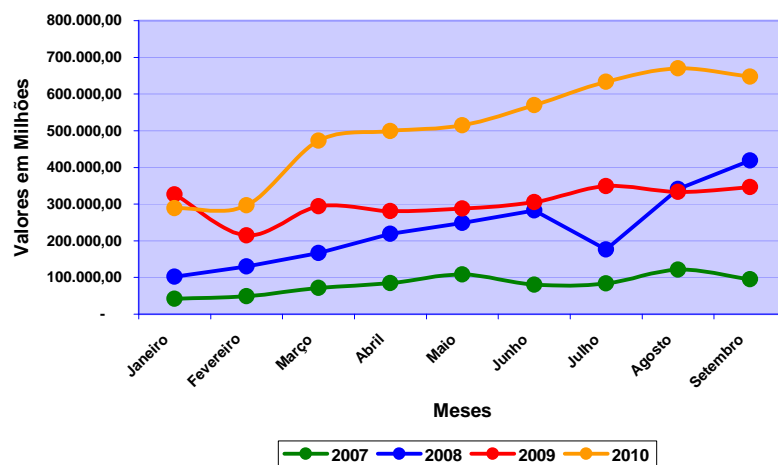
Arrecadação Triênio				
Meses	2007	2008	2009	Média
Janeiro	2.002.054,60	2.292.099,75	10.632.950,68	14,01%
Fevereiro	2.144.118,27	2.969.852,92	(2.239.287,82)	2,71%
Março	1.387.709,57	2.219.809,72	2.161.729,88	5,33%
Abril	2.580.984,04	2.894.627,87	4.458.509,20	9,41%
Maio	2.689.290,92	2.932.693,36	4.777.492,28	9,87%
Junho	2.334.324,60	2.387.581,18	3.425.793,35	7,78%
Julho	1.577.057,00	3.355.720,02	3.218.454,26	7,39%
Agosto	2.377.288,59	8.299.751,24	3.261.706,49	12,05%
Setembro	2.365.903,58	3.730.203,44	2.577.956,88	8,02%
Sub-total	19.458.731,17	31.082.339,50	32.275.305,20	76,58%
Outubro	1.469.241,04	4.512.650,71	284.223,79	5,38%
Novembro	2.618.238,91	5.509.633,43	258.586,45	7,49%
Dezembro	3.954.701,69	3.966.280,07	3.036.816,60	10,55%
Total	27.500.912,81	45.070.903,71	35.854.932,04	100,00%

Movimento de 2010				
Meses	Metas	Arrecadado	Diferença	%
Janeiro	5.182.586,88	3.176.793,49	(2.005.793,39)	-38,70%
Fevereiro	1.003.984,50	2.324.911,11	1.320.926,61	131,57%
Março	1.973.370,31	263.123,02	(1.710.247,29)	-86,67%
Abril	3.483.220,47	232.014,34	(3.251.206,13)	-93,34%
Maio	3.651.932,59	236.585,22	(3.415.347,37)	-93,52%
Junho	2.878.619,12	233.877,03	(2.644.742,09)	-91,88%
Julho	2.732.611,44	238.216,72	(2.494.394,72)	-91,28%
Agosto	4.459.268,22	439.606,00	(4.019.662,22)	-90,14%
Setembro	2.968.542,71	19.154.437,17	16.185.894,46	545,25%
Sub-total	28.334.136,23	26.299.564,10	(2.034.572,13)	-7,18%
Outubro	1.991.532,29	-	-	0,00%
Novembro	2.770.821,87	-	-	0,00%
Dezembro	3.903.509,61	-	-	0,00%
Total	37.000.000,00	26.299.564,10	(2.034.572,13)	-7,18%

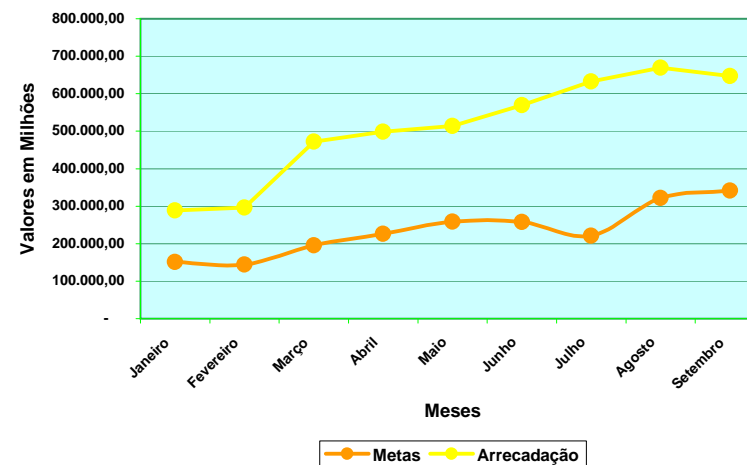


Fonte: 0184
Recursos do Tesouro - Rem. Disp.Bancária Min. Público

Arrecadação Anual até o Mês



Metas Versus Arrecadação 2010



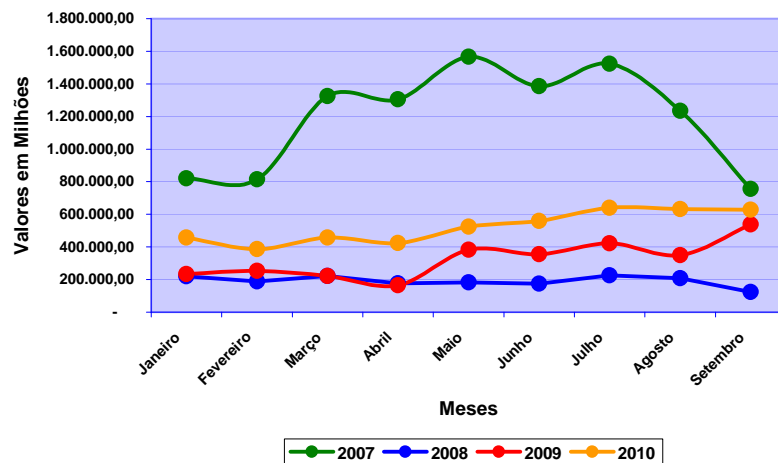
Arrecadação Triênio				
Meses	2007	2008	2009	Média
Janeiro	42.271,35	101.656,34	326.311,09	6,18%
Fevereiro	48.432,31	129.772,61	214.918,66	5,88%
Março	71.777,89	166.509,42	294.390,84	8,00%
Abril	84.673,82	218.765,81	280.907,95	9,26%
Mai	107.954,40	248.434,26	288.010,56	10,58%
Junho	79.891,50	282.923,84	305.456,84	10,55%
Julho	83.372,29	176.037,16	348.695,35	9,03%
Agosto	121.237,81	340.857,49	332.966,37	13,14%
Setembro	95.165,60	418.869,72	345.982,09	13,95%
Sub-total	734.776,97	2.083.826,65	2.737.639,75	86,59%
Outubro	92.834,24	(1.268.739,95)	361.326,28	-17,89%
Novembro	140.930,21	502.073,13	259.046,79	16,11%
Dezembro	139.111,45	445.593,46	281.840,04	15,19%
Total	1.107.652,87	1.762.753,29	3.639.852,86	100,00%

Movimento de 2010				
Meses	Metas	Arrecadado	Diferença	%
Janeiro	151.317,74	288.808,06	137.490,32	90,86%
Fevereiro	143.901,06	296.547,80	152.646,74	106,08%
Março	195.909,85	472.446,25	276.536,40	141,15%
Abril	226.570,51	498.798,08	272.227,57	120,15%
Mai	259.039,77	514.386,71	255.346,94	98,57%
Junho	258.243,06	569.366,42	311.123,36	120,48%
Julho	221.030,27	633.068,78	412.038,51	186,42%
Agosto	321.673,23	669.586,01	347.912,78	108,16%
Setembro	341.492,15	647.022,98	305.530,83	89,47%
Sub-total	2.119.177,65	4.590.031,09	2.470.853,44	116,59%
Outubro	(437.819,02)	-	-	0,00%
Novembro	394.220,62	-	-	0,00%
Dezembro	371.850,74	-	-	0,00%
Total	2.447.430,00	4.590.031,09	2.470.853,44	116,59%

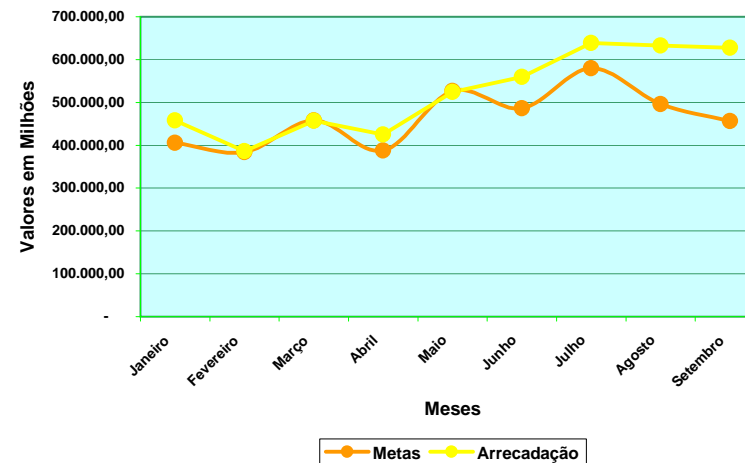


Fonte: 0185
Rec. Tesouro - Remun. Executivo - Rec. Vinculados

Arrecadação Anual até o Mês



Metas Versus Arrecadação 2010



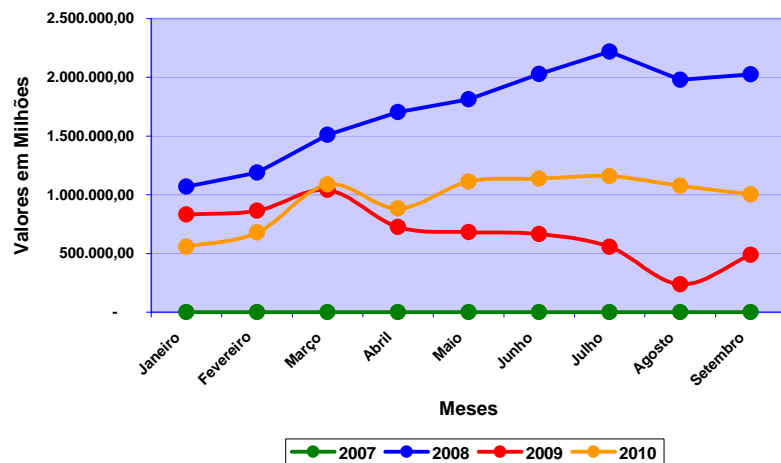
Arrecadação Triênio				
Meses	2007	2008	2009	Média
Janeiro	820.690,59	220.115,25	234.041,60	6,53%
Fevereiro	814.445,22	188.085,51	252.276,59	6,19%
Março	1.324.789,47	221.789,53	222.722,66	7,38%
Abril	1.304.626,62	176.861,99	165.557,53	6,24%
Mai	1.565.945,55	181.951,75	383.689,26	8,48%
Junho	1.386.640,54	174.938,37	355.164,47	7,83%
Julho	1.523.535,57	225.416,17	421.123,77	9,33%
Agosto	1.234.157,85	207.902,90	349.387,34	8,00%
Setembro	755.472,45	123.542,57	538.239,49	7,35%
Sub-total	10.730.303,86	1.720.604,04	2.922.202,71	67,35%
Outubro	4.073.607,73	346.704,58	99.837,52	13,25%
Novembro	2.070.551,55	812,32	543.373,35	7,98%
Dezembro	1.482.980,22	206.530,86	734.940,93	11,42%
Total	18.357.443,36	2.274.651,80	4.300.354,51	100,00%

Movimento de 2010				
Meses	Metas	Arrecadado	Diferença	%
Janeiro	405.412,38	458.017,85	52.605,47	12,98%
Fevereiro	384.342,74	386.261,40	1.918,66	0,50%
Março	458.317,39	457.216,50	(1.100,89)	-0,24%
Abril	387.658,75	424.932,47	37.273,72	9,62%
Mai	526.722,45	524.342,76	(2.379,69)	-0,45%
Junho	486.400,67	559.847,30	73.446,63	15,10%
Julho	579.500,73	638.933,01	59.432,28	10,26%
Agosto	496.422,01	632.649,96	136.227,95	27,44%
Setembro	456.589,36	627.843,53	171.254,17	37,51%
Sub-total	4.181.366,49	4.710.044,78	528.678,29	12,64%
Outubro	822.713,21	-	-	0,00%
Novembro	495.652,37	-	-	0,00%
Dezembro	708.767,93	-	-	0,00%
Total	6.208.500,00	4.710.044,78	528.678,29	12,64%

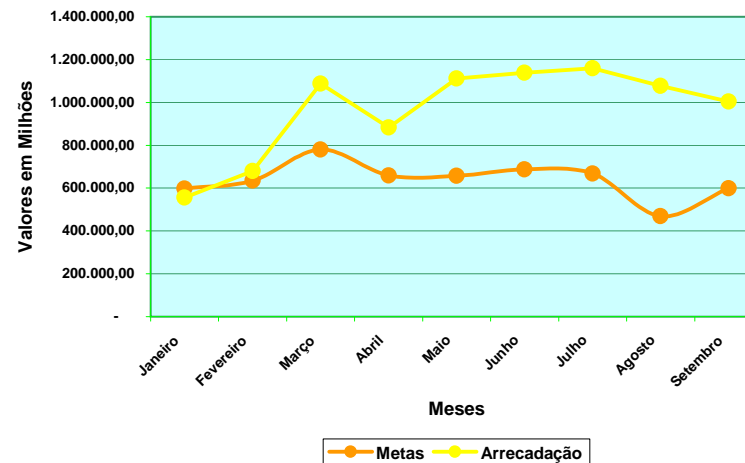


Fonte: 0186
Recursos do Tesouro - Rem. Disp. Bancária - Fundeb

Arrecadação Anual até o Mês



Metas Versus Arrecadação 2010



Arrecadação Triênio				
Meses	2007	2008	2009	Média
Janeiro	-	1.069.887,60	830.425,86	5,53%
Fevereiro	-	1.189.597,12	864.475,79	5,88%
Março	-	1.510.136,73	1.042.225,24	7,21%
Abril	-	1.703.683,90	724.848,00	6,09%
Mai	-	1.812.177,15	681.993,82	6,08%
Junho	-	2.028.245,18	664.660,00	6,35%
Julho	-	2.219.360,09	556.802,58	6,18%
Agosto	-	1.979.550,22	236.400,05	4,33%
Setembro	-	2.025.530,99	486.717,75	5,54%
Sub-total	-	15.538.168,98	6.088.549,09	53,19%
Outubro	-	1.968.692,86	347.403,37	4,82%
Novembro	-	1.639.069,30	456.041,37	4,77%
Dezembro	-	1.092.220,52	463.018,60	3,90%
Total	-	20.238.151,66	7.355.012,43	66,67%

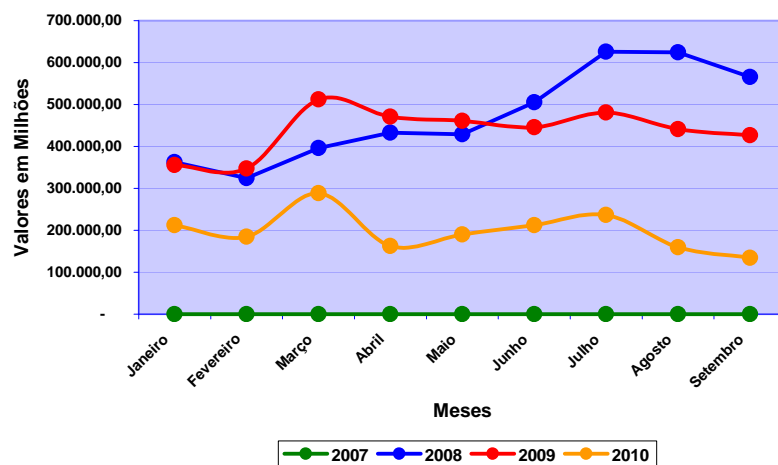
Movimento de 2010				
Meses	Metas	Arrecadado	Diferença	%
Janeiro	597.714,97	555.511,37	(42.203,60)	-7,06%
Fevereiro	635.735,02	679.425,92	43.690,90	6,87%
Março	779.981,52	1.088.426,15	308.444,63	39,55%
Abril	658.875,59	882.734,46	223.858,87	33,98%
Mai	657.196,43	1.110.970,01	453.773,58	69,05%
Junho	687.193,91	1.137.919,40	450.725,49	65,59%
Julho	668.368,07	1.159.080,68	490.712,61	73,42%
Agosto	468.571,35	1.077.409,00	608.837,65	129,93%
Setembro	599.477,26	1.004.570,08	405.092,82	67,57%
Sub-total	5.753.114,11	8.696.047,07	2.942.932,96	51,15%
Outubro	521.054,42	-	-	0,00%
Novembro	515.585,96	-	-	0,00%
Dezembro	421.578,83	-	-	0,00%
Total	10.817.000,00	8.696.047,07	2.942.932,96	51,15%



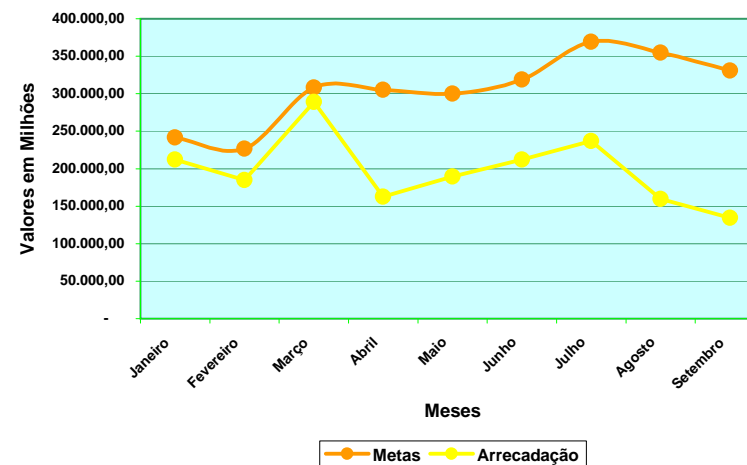
Fonte: 0187

Recursos do Tesouro - Rem. Disp. Banc. Sal. Educação

Arrecadação Anual até o Mês



Metas Versus Arrecadação 2010



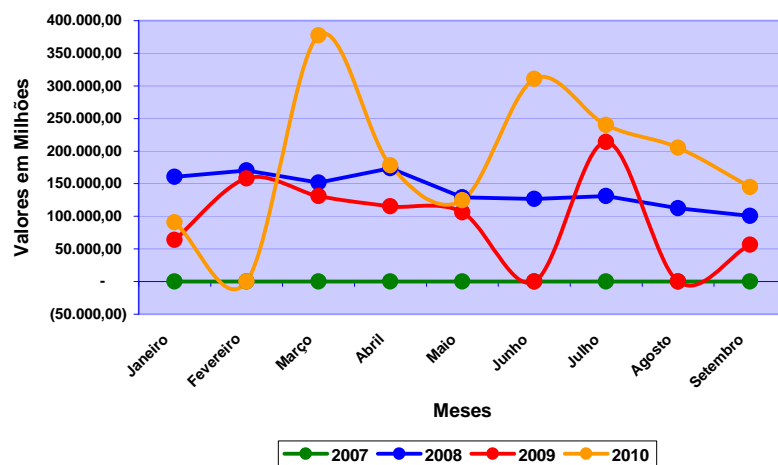
Arrecadação Triênio				
Meses	2007	2008	2009	Média
Janeiro	-	362.909,77	355.869,65	4,47%
Fevereiro	-	324.599,48	347.239,93	4,19%
Março	-	396.121,22	512.229,34	5,70%
Abril	-	433.063,74	471.092,73	5,64%
Mai	-	429.245,25	460.701,77	5,55%
Junho	-	505.032,61	446.129,68	5,90%
Julho	-	625.866,16	480.990,29	6,83%
Agosto	-	624.262,15	441.438,06	6,56%
Setembro	-	565.338,96	426.711,73	6,12%
Sub-total	-	4.266.439,34	3.942.403,18	50,96%
Outubro	-	584.370,28	348.111,28	5,71%
Novembro	-	462.916,02	465.380,97	5,78%
Dezembro	-	419.116,39	268.984,64	4,22%
Total	-	5.732.842,03	5.024.880,07	66,67%

Movimento de 2010				
Meses	Metas	Arrecadado	Diferença	%
Janeiro	241.805,31	212.372,84	(29.432,47)	-12,17%
Fevereiro	226.661,52	185.042,11	(41.619,41)	-18,36%
Março	308.348,41	288.890,81	(19.457,60)	-6,31%
Abril	305.206,85	162.617,97	(142.588,88)	-46,72%
Mai	300.277,95	189.721,68	(110.556,27)	-36,82%
Junho	318.882,96	212.196,51	(106.686,45)	-33,46%
Julho	369.389,38	237.007,13	(132.382,25)	-35,84%
Agosto	354.694,35	159.776,31	(194.918,04)	-54,95%
Setembro	330.880,97	134.543,80	(196.337,17)	-59,34%
Sub-total	2.756.147,70	1.782.169,16	(973.978,54)	-35,34%
Outubro	308.665,46	-	-	0,00%
Novembro	312.545,36	-	-	0,00%
Dezembro	228.308,14	-	-	0,00%
Total	5.408.500,00	1.782.169,16	(973.978,54)	-35,34%

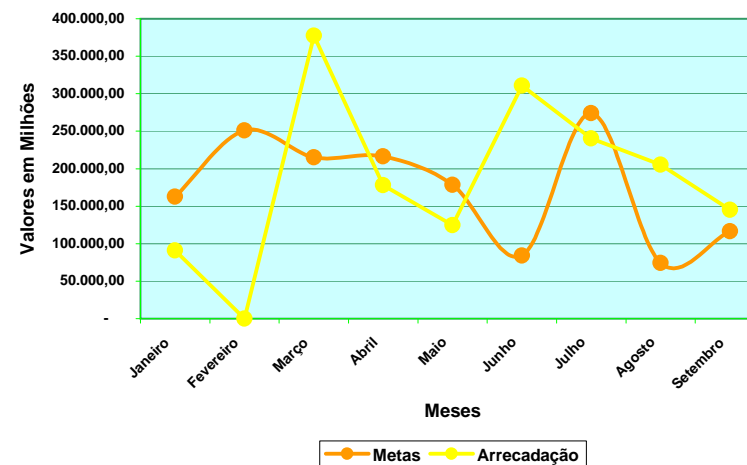


Fonte: 0188
Recursos do Tesouro - Rem. Disp. Bancária - CIDE

Arrecadação Anual até o Mês



Metas Versus Arrecadação 2010



Arrecadação Triênio				
Meses	2007	2008	2009	Média
Janeiro	-	160.661,53	64.029,67	5,01%
Fevereiro	-	170.239,41	158.002,99	7,74%
Março	-	151.510,60	131.176,05	6,63%
Abril	-	173.580,81	115.539,91	6,66%
Mai	-	128.972,00	106.091,98	5,50%
Junho	-	126.818,01	-	2,59%
Julho	-	131.091,41	213.975,44	8,45%
Agosto	-	112.334,39	(50,00)	2,29%
Setembro	-	100.756,43	56.592,71	3,59%
Sub-total	-	1.255.964,59	845.358,75	48,46%
Outubro	-	139.970,20	171.269,03	7,48%
Novembro	-	130.112,61	111.949,28	5,68%
Dezembro	-	105.460,18	107.093,55	5,04%
Total	-	1.631.507,58	1.235.670,61	66,67%

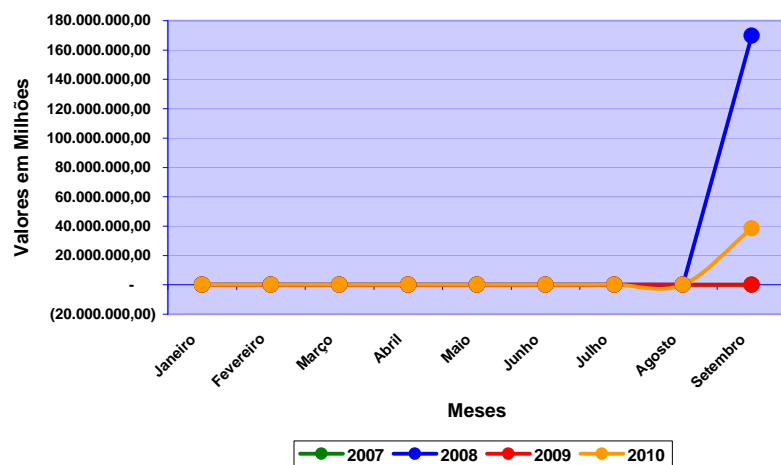
Movimento de 2010				
Meses	Metas	Arrecadado	Diferença	%
Janeiro	162.570,89	90.827,17	(71.743,72)	-44,13%
Fevereiro	251.184,87	-	(251.184,87)	-100,00%
Março	215.283,37	377.471,81	162.188,44	75,34%
Abril	216.228,26	178.090,41	(38.137,85)	-17,64%
Mai	178.381,66	124.479,87	(53.901,79)	-30,22%
Junho	84.081,15	310.878,90	226.797,75	269,74%
Julho	274.227,50	240.217,16	(34.010,34)	-12,40%
Agosto	74.434,65	205.276,81	130.842,16	175,78%
Setembro	116.343,14	145.048,42	28.705,28	24,67%
Sub-total	1.572.735,50	1.672.290,55	99.555,05	6,33%
Outubro	242.729,21	-	-	0,00%
Novembro	184.265,35	-	-	0,00%
Dezembro	163.669,95	-	-	0,00%
Total	3.245.100,00	1.672.290,55	99.555,05	6,33%



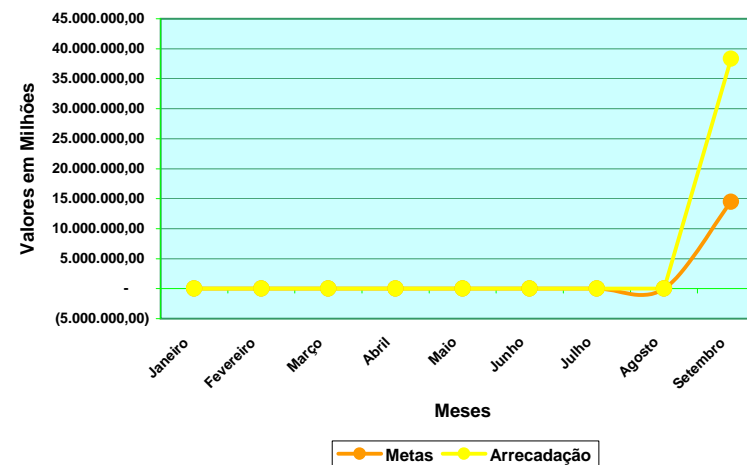
Fonte: 0191

Recursos do Tesouro - Operações Crédito Internas

Arrecadação Anual até o Mês



Metas Versus Arrecadação 2010



Arrecadação Triênio				
Meses	2007	2008	2009	Média
Janeiro	-	-	-	0,00%
Fevereiro	-	-	-	0,00%
Março	-	-	-	0,00%
Abril	-	-	-	0,00%
Mai	-	-	-	0,00%
Junho	-	-	-	0,00%
Julho	-	-	-	0,00%
Agosto	-	-	-	0,00%
Setembro	-	169.823.824,28	-	33,33%
Sub-total	-	169.823.824,28	-	33,33%
Outubro	-	-	-	0,00%
Novembro	-	-	58.112.734,38	33,33%
Dezembro	-	-	-	0,00%
Total	-	169.823.824,28	58.112.734,38	66,67%

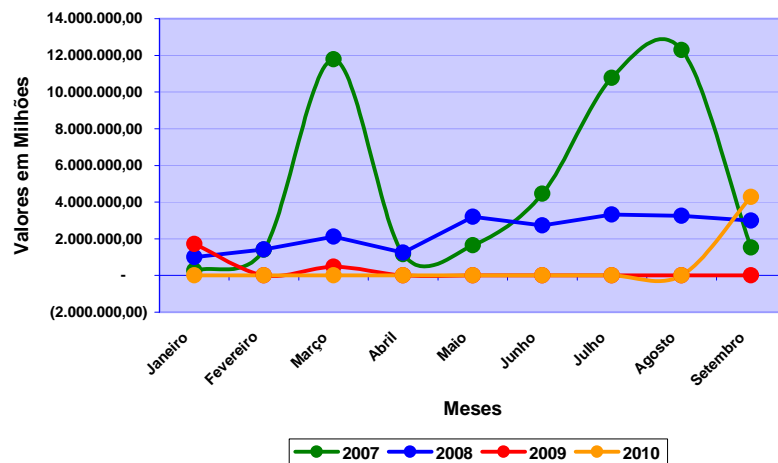
Movimento de 2010				
Meses	Metas	Arrecadado	Diferença	%
Janeiro	-	-	-	0,00%
Fevereiro	-	-	-	0,00%
Março	-	-	-	0,00%
Abril	-	-	-	0,00%
Mai	-	-	-	0,00%
Junho	-	-	-	0,00%
Julho	-	-	-	0,00%
Agosto	-	-	-	0,00%
Setembro	14.500.000,00	38.355.900,00	23.855.900,00	0,00%
Sub-total	14.500.000,00	38.355.900,00	23.855.900,00	0,00%
Outubro	-	-	-	0,00%
Novembro	14.500.000,00	-	-	0,00%
Dezembro	-	-	-	0,00%
Total	43.500.000,00	38.355.900,00	23.855.900,00	0,00%



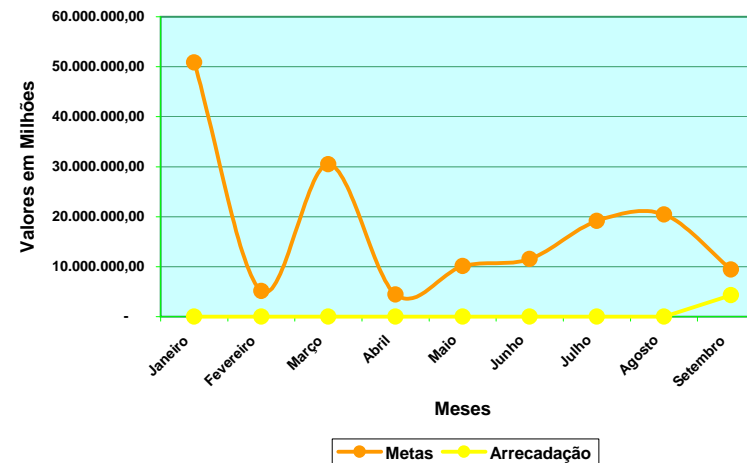
Fonte: 0192

Recursos do Tesouro - Operações Crédito Externas

Arrecadação Anual até o Mês



Metas Versus Arrecadação 2010



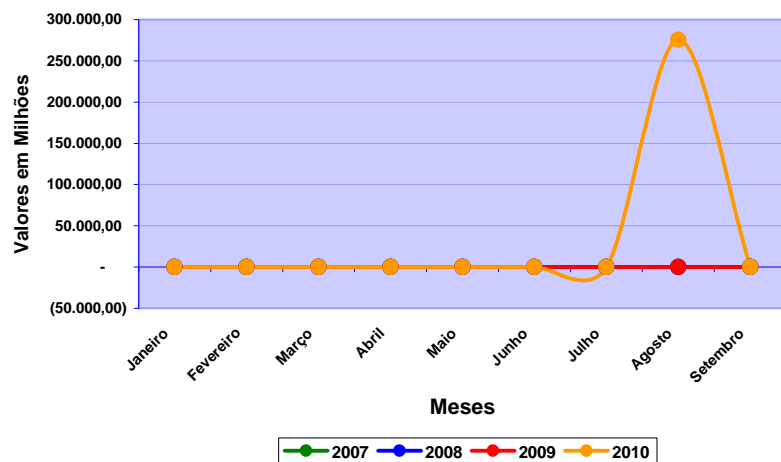
Arrecadação Triênio				
Meses	2007	2008	2009	Média
Janeiro	261.219,76	1.006.609,64	1.715.773,21	25,23%
Fevereiro	1.398.613,25	1.422.256,74	-	2,54%
Março	11.791.595,04	2.125.221,28	485.585,53	15,14%
Abril	1.150.221,61	1.252.029,02	-	2,20%
Mai	1.643.545,99	3.200.985,66	-	5,01%
Junho	4.461.598,22	2.730.869,67	-	5,73%
Julho	10.769.184,50	3.317.565,84	-	9,50%
Agosto	12.284.449,83	3.255.623,48	-	10,14%
Setembro	1.522.347,91	2.983.305,93	-	4,67%
Sub-total	45.282.776,11	21.294.467,26	2.201.358,74	80,17%
Outubro	10.125.819,19	2.476.545,62	204.064,13	10,91%
Novembro	12.851.438,89	1.442.166,48	-	8,01%
Dezembro	1.897.940,98	-	-	0,90%
Total	70.157.975,17	25.213.179,36	2.405.422,87	100,00%

Movimento de 2010				
Meses	Metas	Arrecadado	Diferença	%
Janeiro	50.812.857,57	-	(50.812.857,57)	-100,00%
Fevereiro	5.124.943,42	-	(5.124.943,42)	-100,00%
Março	30.492.325,59	-	(30.492.325,59)	-100,00%
Abril	4.434.049,61	-	(4.434.049,61)	-100,00%
Mai	10.095.106,19	-	(10.095.106,19)	-100,00%
Junho	11.539.833,95	-	(11.539.833,95)	-100,00%
Julho	19.137.176,14	-	(19.137.176,14)	-100,00%
Agosto	20.422.107,18	-	(20.422.107,18)	-100,00%
Setembro	9.399.575,59	4.290.000,00	(5.109.575,59)	-54,36%
Sub-total	161.457.975,22	4.290.000,00	(157.167.975,22)	-97,34%
Outubro	21.977.307,28	-	-	0,00%
Novembro	16.136.352,76	-	-	0,00%
Dezembro	1.816.005,74	-	-	0,00%
Total	201.387.641,00	4.290.000,00	(157.167.975,22)	-97,34%

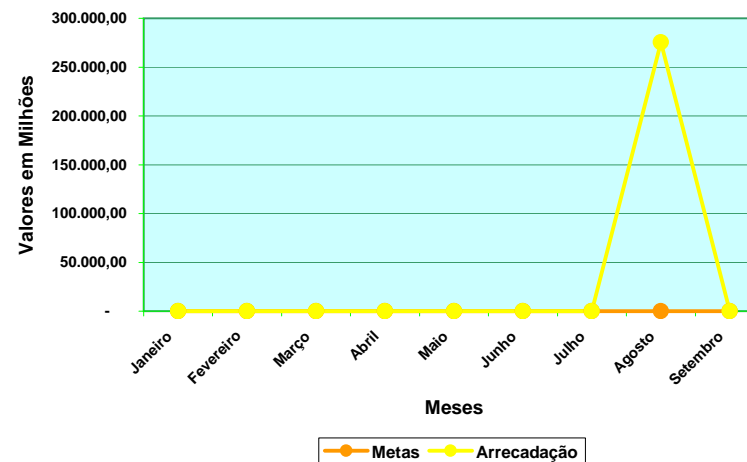


Fonte: 0198
Recursos do Tesouro - Receita da Alienação de Bens

Arrecadação Anual até o Mês



Metas Versus Arrecadação 2010



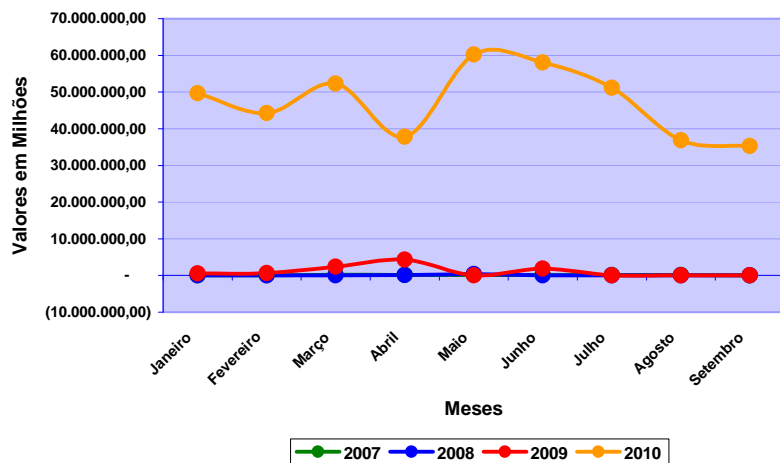
Arrecadação Triênio				
Meses	2007	2008	2009	Média
Janeiro	-	-	-	0,00%
Fevereiro	-	-	-	0,00%
Março	-	-	-	0,00%
Abril	-	-	-	0,00%
Mai	-	-	-	0,00%
Junho	-	-	-	0,00%
Julho	-	-	-	0,00%
Agosto	-	-	-	0,00%
Setembro	-	-	-	0,00%
Sub-total	-	-	-	0,00%
Outubro	-	-	-	0,00%
Novembro	-	-	-	0,00%
Dezembro	-	-	-	0,00%
Total	-	-	-	0,00%

Movimento de 2010				
Meses	Metas	Arrecadado	Diferença	%
Janeiro	-	-	-	0,00%
Fevereiro	-	-	-	0,00%
Março	-	-	-	0,00%
Abril	-	-	-	0,00%
Mai	-	-	-	0,00%
Junho	-	-	-	0,00%
Julho	-	-	-	100,00%
Agosto	-	275.447,28	275.447,28	100,00%
Setembro	-	-	-	100,00%
Sub-total	-	275.447,28	275.447,28	100,00%
Outubro	-	-	-	0,00%
Novembro	-	-	-	0,00%
Dezembro	-	-	-	0,00%
Total	-	275.447,28	275.447,28	100,00%

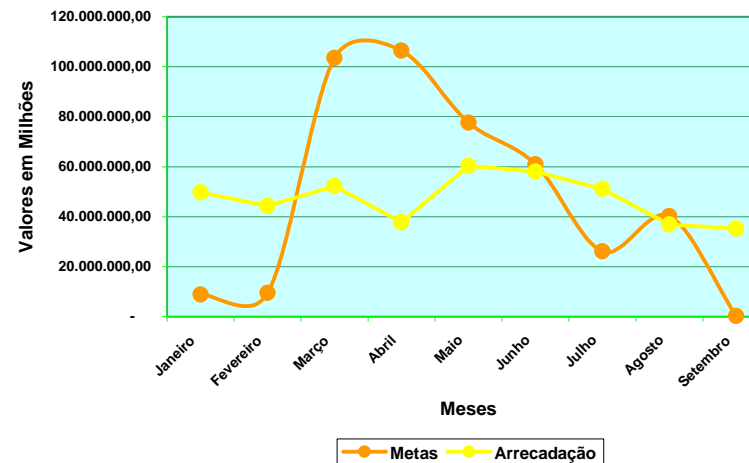


Fonte: 0223
Recursos de Outras Fontes - Convênio SUS

Arrecadação Anual até o Mês



Metas Versus Arrecadação 2010



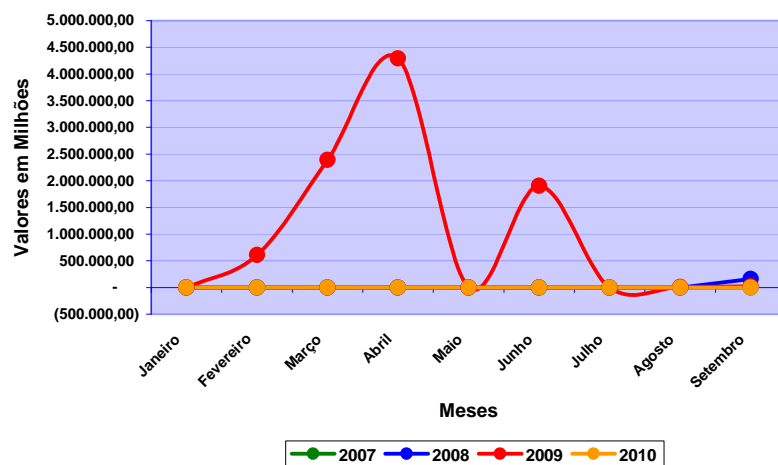
Arrecadação Triênio				
Meses	2007	2008	2009	Média
Janeiro	-	1.297,50	565.298,39	1,43%
Fevereiro	-	-	610.398,39	1,52%
Março	228.759,33	-	2.389.858,28	16,62%
Abril	97.272,90	102.108,00	4.289.972,94	17,11%
Maio	130.683,33	339.697,00	-	12,47%
Junho	108.305,00	-	1.904.149,66	9,79%
Julho	90.126,00	-	(3.520,00)	4,20%
Agosto	137.904,58	-	10.055,00	6,47%
Setembro	-	-	18.998,40	0,05%
Sub-total	793.051,14	443.102,50	9.785.211,06	69,65%
Outubro	-	-	12.063,06	0,03%
Novembro	-	832.867,34	3.626.409,60	24,60%
Dezembro	(79.613,34)	504.501,40	-	5,73%
Total	713.437,80	1.780.471,24	13.423.683,72	100,00%

Movimento de 2010				
Meses	Metas	Arrecadado	Diferença	%
Janeiro	8.886.502,04	49.671.944,53	40.785.442,49	458,96%
Fevereiro	9.432.251,80	44.306.885,87	34.874.634,07	369,74%
Março	103.441.012,06	52.299.317,89	(51.141.694,17)	-49,44%
Abril	106.469.194,51	37.800.497,17	(68.668.697,34)	-64,50%
Maio	77.571.862,15	60.258.808,03	(17.313.054,12)	-22,32%
Junho	60.913.618,02	58.025.443,57	(2.888.174,45)	-4,74%
Julho	26.149.613,28	51.157.922,81	25.008.309,53	95,64%
Agosto	40.250.936,81	36.858.898,58	(3.392.038,23)	-8,43%
Setembro	293.574,98	35.239.971,07	34.946.396,09	11903,74%
Sub-total	433.408.565,65	425.619.689,52	(7.788.876,13)	-1,80%
Outubro	186.405,83	-	-	0,00%
Novembro	153.069.425,69	-	-	0,00%
Dezembro	35.628.683,83	-	-	0,00%
Total	622.293.081,00	425.619.689,52	(7.788.876,13)	-1,80%

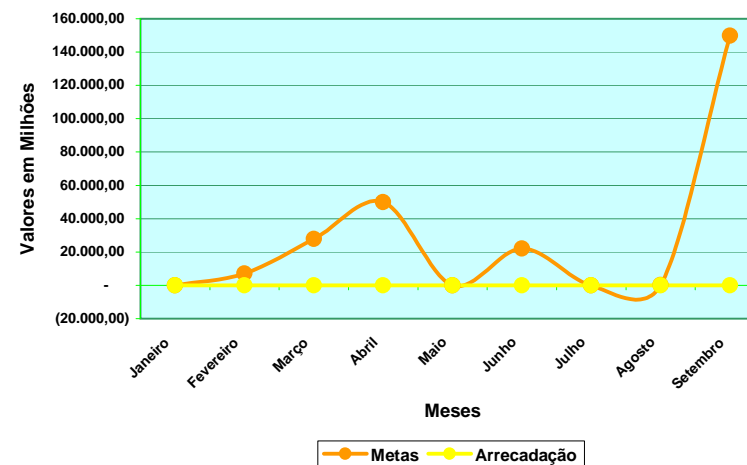


Fonte: 0224
Rec. Outras Fontes - Convênio Educação

Arrecadação Anual até o Mês



Metas Versus Arrecadação 2010



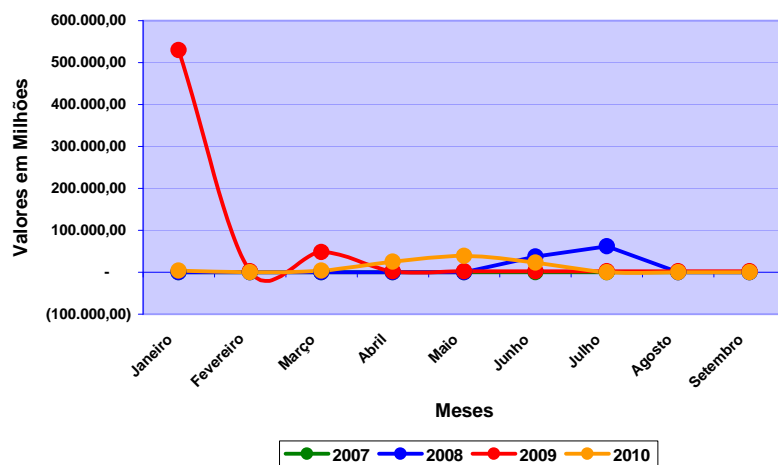
Arrecadação Triênio				
Meses	2007	2008	2009	Média
Janeiro	-	-	-	0,00%
Fevereiro	-	-	610.398,39	1,58%
Março	-	-	2.389.858,28	6,20%
Abril	-	-	4.289.972,94	11,12%
Maio	-	-	-	0,00%
Junho	-	-	1.904.149,66	4,94%
Julho	-	-	(3.520,00)	-0,01%
Agosto	-	-	10.055,00	0,03%
Setembro	-	162.538,20	18.998,40	33,38%
Sub-total	-	162.538,20	9.219.912,67	57,23%
Outubro	-	-	12.063,06	0,03%
Novembro	-	-	3.626.409,60	9,40%
Dezembro	-	-	-	0,00%
Total	-	162.538,20	12.858.385,33	66,67%

Movimento de 2010				
Meses	Metas	Arrecadado	Diferença	%
Janeiro	-	-	-	#DIV/0!
Fevereiro	7.103,32	-	(7.103,32)	-100,00%
Março	27.811,21	-	(27.811,21)	-100,00%
Abril	49.923,18	-	(49.923,18)	-100,00%
Maio	-	-	-	#DIV/0!
Junho	22.158,93	-	(22.158,93)	-100,00%
Julho	(40,96)	-	40,96	-100,00%
Agosto	117,01	-	(117,01)	-100,00%
Setembro	149.856,42	-	(149.856,42)	-100,00%
Sub-total	256.929,11	-	(256.929,11)	-100,00%
Outubro	140,38	-	-	0,00%
Novembro	42.201,18	-	-	0,00%
Dezembro	-	-	-	0,00%
Total	448.906,00	-	(256.929,11)	-100,00%

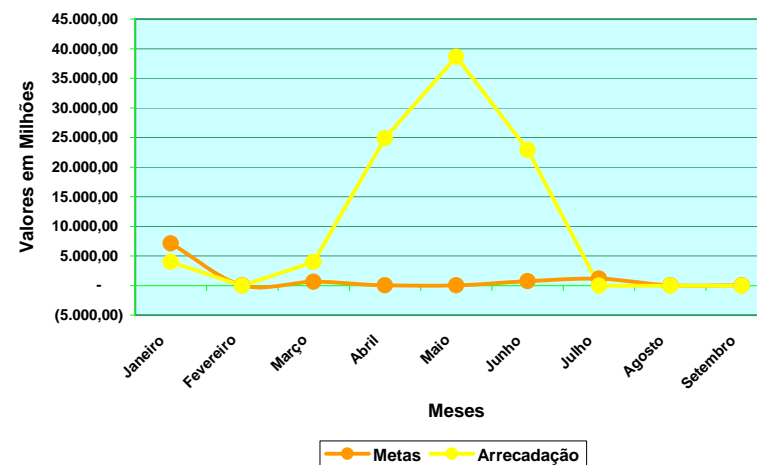


Fonte: 0225
Rec. Outras Fontes - Convênios Assistência Social

Arrecadação Anual até o Mês



Metas Versus Arrecadação 2010



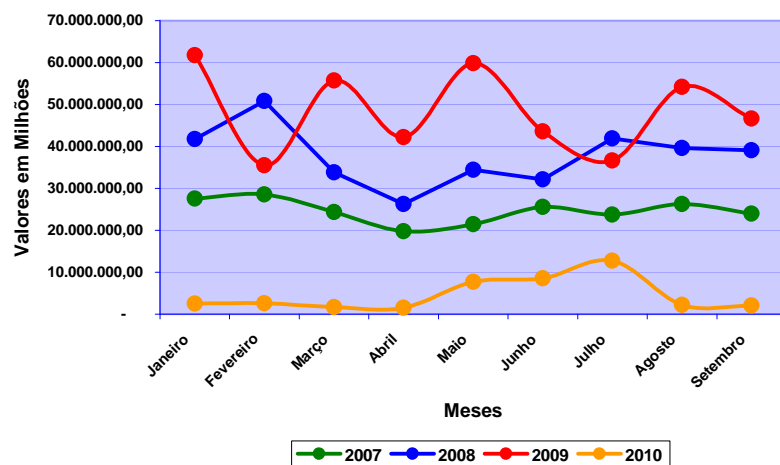
Arrecadação Triênio				
Meses	2007	2008	2009	Média
Janeiro	-	-	529.396,56	29,65%
Fevereiro	-	-	2.000,00	0,11%
Março	-	-	47.801,35	2,68%
Abril	-	-	2.000,00	0,11%
Mai	-	-	2.000,00	0,11%
Junho	-	37.459,69	2.000,00	2,93%
Julho	-	62.015,88	2.000,00	4,77%
Agosto	-	-	2.000,00	0,11%
Setembro	-	-	2.000,00	0,11%
Sub-total	-	99.475,57	591.197,91	40,59%
Outubro	-	-	2.000,00	0,11%
Novembro	-	-	2.000,00	0,11%
Dezembro	-	343.880,13	-	25,85%
Total	-	443.355,70	595.197,91	66,67%

Movimento de 2010				
Meses	Metas	Arrecadado	Diferença	%
Janeiro	7.115,57	4.000,00	(3.115,57)	-43,79%
Fevereiro	26,88	-	(26,88)	-100,00%
Março	642,49	4.000,00	3.357,51	522,57%
Abril	26,88	24.912,00	24.885,12	92572,31%
Mai	26,88	38.613,00	38.586,12	143539,86%
Junho	702,81	22.912,00	22.209,19	3160,05%
Julho	1.145,91	-	(1.145,91)	-100,00%
Agosto	26,88	-	(26,88)	-100,00%
Setembro	26,88	-	(26,88)	-100,00%
Sub-total	9.741,19	94.437,00	84.695,81	869,46%
Outubro	26,88	-	-	0,00%
Novembro	26,88	-	-	0,00%
Dezembro	6.205,04	-	-	0,00%
Total	24.000,00	94.437,00	84.695,81	869,46%

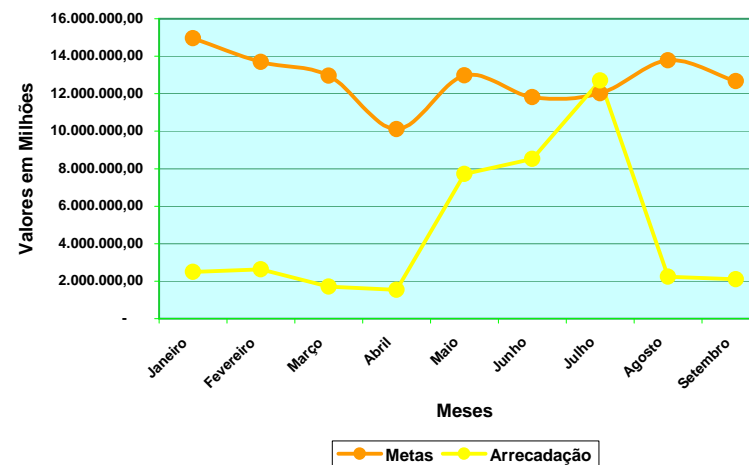


Fonte: 0228
Rec. Outras Fontes - Out.Conv.Ajus. Ac.Administrativos

Arrecadação Anual até o Mês



Metas Versus Arrecadação 2010



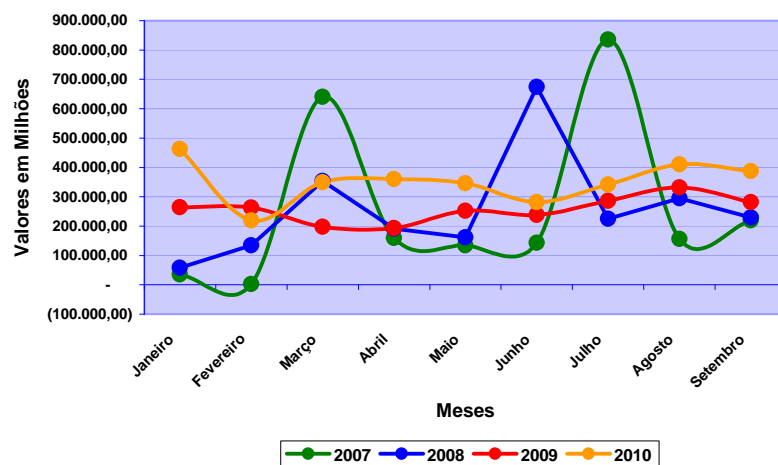
Arrecadação Triênio				
Meses	2007	2008	2009	Média
Janeiro	27.553.244,38	41.734.785,34	61.780.581,08	9,37%
Fevereiro	28.565.762,50	50.877.058,06	35.492.799,09	8,59%
Março	24.359.188,71	33.841.117,27	55.715.057,45	8,13%
Abril	19.777.594,25	26.279.550,12	42.203.256,80	6,33%
Mai	21.444.114,58	34.442.827,93	59.848.212,56	8,13%
Junho	25.610.263,56	32.117.015,94	43.618.156,66	7,41%
Julho	23.762.235,45	41.882.906,07	36.674.561,33	7,53%
Agosto	26.273.580,27	39.591.629,80	54.169.388,40	8,64%
Setembro	24.005.967,93	39.083.115,79	46.650.935,30	7,94%
Sub-total	221.351.951,63	339.850.006,32	436.152.948,67	72,09%
Outubro	29.898.897,83	31.416.747,89	34.764.336,87	7,25%
Novembro	41.780.783,99	32.578.881,87	55.311.349,81	9,70%
Dezembro	50.674.248,37	51.592.998,56	38.426.848,46	10,96%
Total	343.705.881,82	455.438.634,64	564.655.483,81	100,00%

Movimento de 2010				
Meses	Metas	Arrecadado	Diferença	%
Janeiro	14.952.976,14	2.492.250,48	(12.460.725,66)	-83,33%
Fevereiro	13.701.500,34	2.631.715,30	(11.069.785,04)	-80,79%
Março	12.966.066,78	1.712.007,67	(11.254.059,11)	-86,80%
Abril	10.102.066,14	1.528.438,64	(8.573.627,50)	-84,87%
Mai	12.974.555,58	7.716.564,27	(5.257.991,31)	-40,53%
Junho	11.819.174,58	8.528.182,71	(3.290.991,87)	-27,84%
Julho	12.019.583,23	12.711.357,39	691.774,16	5,76%
Agosto	13.788.055,39	2.243.863,29	(11.544.192,10)	-83,73%
Setembro	12.669.873,54	2.094.972,49	(10.574.901,05)	-83,46%
Sub-total	114.993.851,72	41.659.352,24	(73.334.499,48)	-63,77%
Outubro	11.567.136,43	-	-	0,00%
Novembro	15.475.882,24	-	-	0,00%
Dezembro	17.481.664,62	-	-	0,00%
Total	159.518.535,00	41.659.352,24	(73.334.499,48)	-63,77%

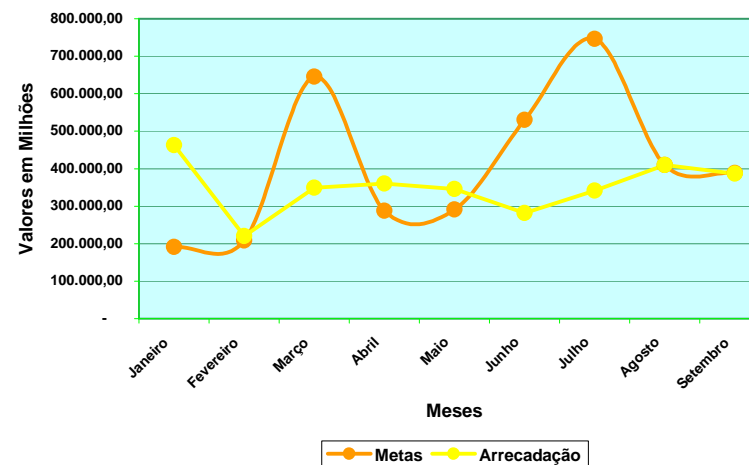


Fonte: 0229
Rec. Outras Fontes - Outras Transferências

Arrecadação Anual até o Mês



Metas Versus Arrecadação 2010



Arrecadação Triênio				
Meses	2007	2008	2009	Média
Janeiro	34.757,66	57.990,75	263.978,45	3,83%
Fevereiro	2.866,52	134.395,76	263.309,94	4,17%
Março	640.860,49	353.616,93	197.969,41	12,91%
Abril	159.565,00	190.802,57	193.288,21	5,75%
Mai	134.117,84	161.819,02	251.866,05	5,82%
Junho	143.317,89	674.348,27	237.549,12	10,59%
Julho	835.118,53	225.219,29	285.937,58	14,91%
Agosto	156.344,46	294.608,41	331.966,27	8,20%
Setembro	219.403,31	229.082,52	281.215,88	7,76%
Sub-total	2.326.351,70	2.321.883,52	2.307.080,91	73,95%
Outubro	206.544,48	213.017,16	250.528,59	7,13%
Novembro	175.471,13	800.210,10	265.110,94	12,45%
Dezembro	167.281,25	208.704,96	236.004,25	6,47%
Total	2.875.648,56	3.543.815,74	3.058.724,69	100,00%

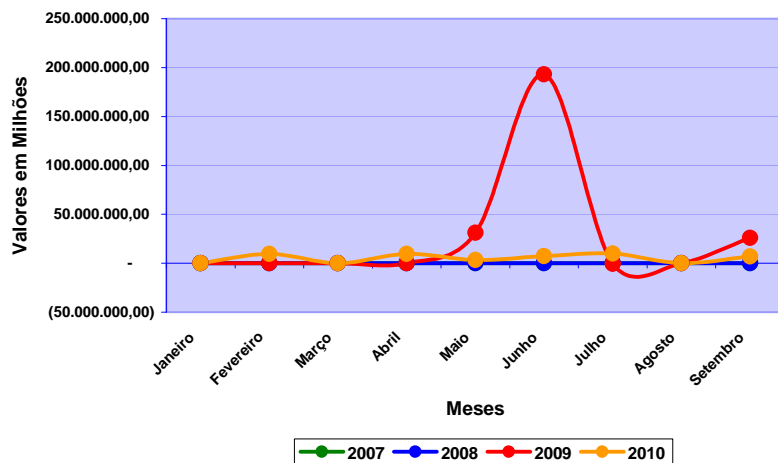
Movimento de 2010				
Meses	Metas	Arrecadado	Diferença	%
Janeiro	191.322,32	462.563,72	271.241,40	141,77%
Fevereiro	208.413,93	220.065,41	11.651,48	5,59%
Março	645.828,18	349.519,19	(296.308,99)	-45,88%
Abril	287.634,33	360.538,34	72.904,01	25,35%
Mai	291.174,28	345.981,39	54.807,11	18,82%
Junho	529.830,62	281.499,06	(248.331,56)	-46,87%
Julho	745.997,43	341.655,72	(404.341,71)	-54,20%
Agosto	410.193,94	410.030,72	(163,22)	-0,04%
Setembro	388.263,71	386.950,48	(1.313,23)	-0,34%
Sub-total	3.698.658,72	3.158.804,03	(539.854,69)	-14,60%
Outubro	356.523,41	-	-	0,00%
Novembro	622.708,96	-	-	0,00%
Dezembro	323.813,90	-	-	0,00%
Total	5.001.705,00	3.158.804,03	(539.854,69)	-14,60%



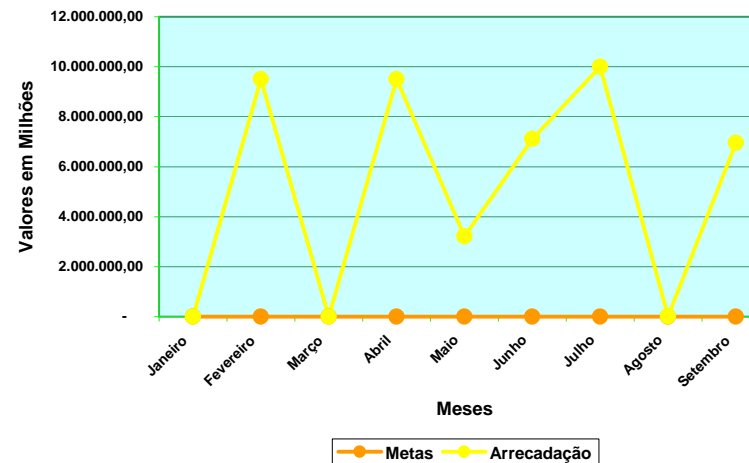
Fonte: 0232

Rec. Outras Fontes - Transf. União-Sit. Emerg. Calamidade

Arrecadação Anual até o Mês



Metas Versus Arrecadação 2010



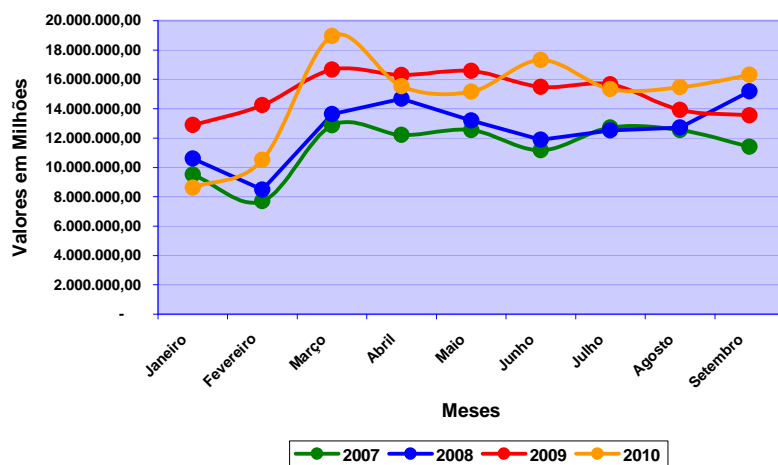
Arrecadação Triênio				
Meses	2007	2008	2009	Média
Janeiro	-	-	-	0,00%
Fevereiro	-	-	-	0,00%
Março	-	-	-	0,00%
Abril	-	-	-	0,00%
Mai	-	-	31.000.000,00	4,14%
Junho	-	-	193.153.444,94	25,80%
Julho	-	-	(634.000,00)	-0,08%
Agosto	-	-	-	0,00%
Setembro	-	-	26.000.000,00	3,47%
Sub-total	-	-	249.519.444,94	33,33%
Outubro	-	-	-	0,00%
Novembro	-	-	-	0,00%
Dezembro	-	155.146.555,06	-	33,33%
Total	-	155.146.555,06	249.519.444,94	66,67%

Movimento de 2010				
Meses	Metas	Arrecadado	Diferença	%
Janeiro	-	-	-	0,00%
Fevereiro	-	9.500.000,00	9.500.000,00	100,00%
Março	-	-	-	0,00%
Abril	-	9.500.000,00	9.500.000,00	100,00%
Mai	-	3.212.883,15	3.212.883,15	100,00%
Junho	-	7.103.864,43	7.103.864,43	100,00%
Julho	-	10.000.000,00	10.000.000,00	100,00%
Agosto	-	15.271,67	15.271,67	100,00%
Setembro	-	6.952.339,01	6.952.339,01	100,00%
Sub-total	-	46.284.358,26	46.284.358,26	100,00%
Outubro	-	-	-	0,00%
Novembro	-	-	-	0,00%
Dezembro	-	-	-	0,00%
Total	-	46.284.358,26	46.284.358,26	100,00%

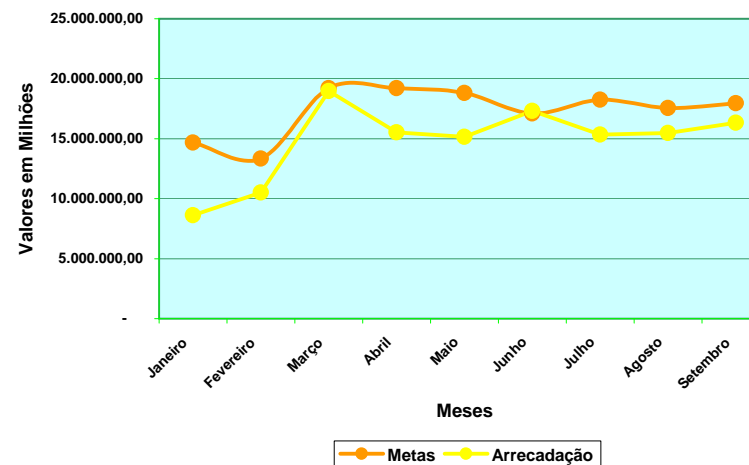


Fonte: 0240
Rec. Outras Fontes - Serv. Administrativos

Arrecadação Anual até o Mês



Metas Versus Arrecadação 2010



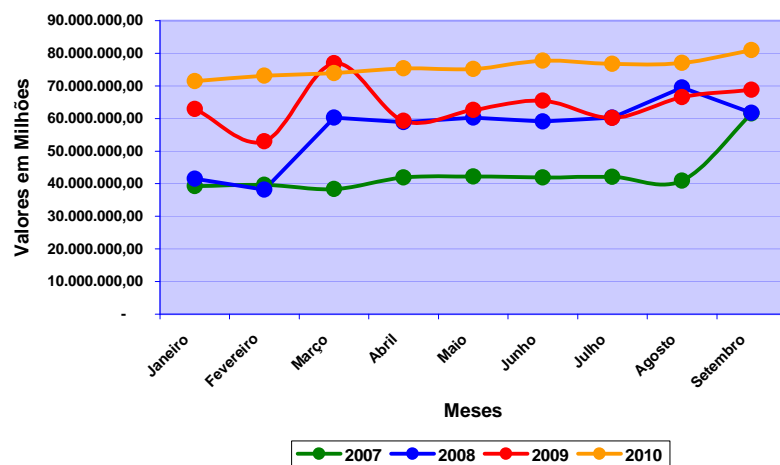
Arrecadação Triênio				
Meses	2007	2008	2009	Média
Janeiro	9.506.483,83	10.596.799,11	12.895.579,80	7,02%
Fevereiro	7.704.141,31	8.481.161,35	14.251.068,29	6,38%
Março	12.859.831,86	13.624.769,01	16.666.348,82	9,19%
Abril	12.218.736,43	14.670.655,89	16.291.913,10	9,19%
Mai	12.534.842,08	13.205.516,65	16.582.921,09	9,00%
Junho	11.157.529,27	11.882.484,40	15.487.309,64	8,18%
Julho	12.721.142,23	12.526.206,98	15.666.201,38	8,73%
Agosto	12.532.912,10	12.723.054,84	13.918.415,89	8,40%
Setembro	11.404.948,62	15.178.062,58	13.537.921,61	8,59%
Sub-total	102.640.567,73	112.888.710,81	135.297.679,62	74,67%
Outubro	14.494.973,26	11.948.739,64	13.768.295,99	8,67%
Novembro	11.336.579,39	11.967.269,07	13.278.235,61	7,82%
Dezembro	11.167.281,53	15.634.416,51	14.596.690,75	8,83%
Total	139.639.401,91	152.439.136,03	176.940.901,97	100,00%

Movimento de 2010				
Meses	Metas	Arrecadado	Diferença	%
Janeiro	14.665.614,66	8.607.676,49	(6.057.938,17)	-41,31%
Fevereiro	13.333.006,47	10.510.933,11	(2.822.073,36)	-21,17%
Março	19.207.887,05	18.959.328,30	(248.558,75)	-1,29%
Abril	19.218.601,70	15.524.823,79	(3.693.777,91)	-19,22%
Mai	18.821.229,19	15.147.977,90	(3.673.251,29)	-19,52%
Junho	17.097.765,09	17.324.527,63	226.762,54	1,33%
Julho	18.242.682,15	15.339.451,24	(2.903.230,91)	-15,91%
Agosto	17.550.461,72	15.471.481,56	(2.078.980,16)	-11,85%
Setembro	17.959.946,63	16.323.353,62	(1.636.593,01)	-9,11%
Sub-total	156.097.194,67	133.209.553,64	(22.887.641,03)	-14,66%
Outubro	18.116.462,22	-	-	0,00%
Novembro	16.355.936,87	-	-	0,00%
Dezembro	18.466.889,24	-	-	0,00%
Total	209.036.483,00	133.209.553,64	(22.887.641,03)	-14,66%

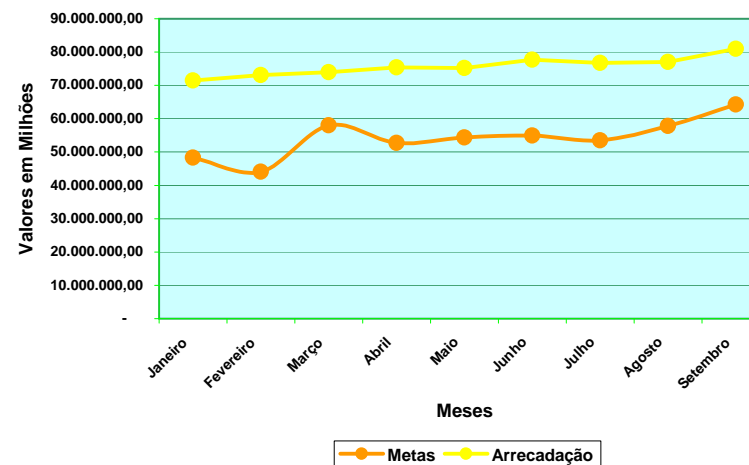


Fonte: 0250
Rec. Outras Fontes - Contribuição Previdenciária

Arrecadação Anual até o Mês



Metas Versus Arrecadação 2010



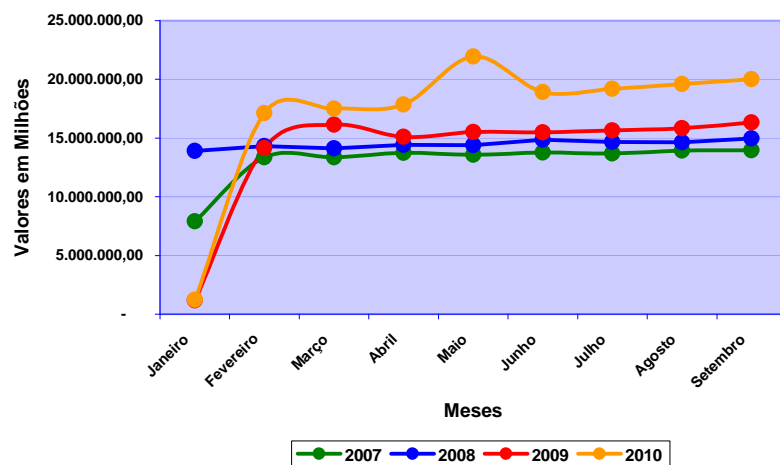
Arrecadação Triênio				
Meses	2007	2008	2009	Média
Janeiro	39.288.250,10	41.545.007,45	62.873.903,36	5,22%
Fevereiro	39.639.707,65	38.216.271,01	53.028.991,83	4,76%
Março	38.419.126,88	60.275.110,22	76.902.591,26	6,27%
Abril	41.911.927,16	58.897.293,80	59.279.485,49	5,70%
Mai	42.250.737,75	60.216.622,28	62.634.806,27	5,88%
Junho	41.890.520,55	59.048.281,05	65.475.451,98	5,94%
Julho	42.105.160,88	60.293.532,36	60.156.562,03	5,78%
Agosto	40.967.475,83	69.445.256,63	66.545.941,38	6,25%
Setembro	61.536.407,96	61.733.740,68	68.846.992,90	6,95%
Sub-total	388.009.314,76	509.671.115,48	575.744.726,50	52,75%
Outubro	314.127.567,54	62.930.147,85	77.013.912,12	17,55%
Novembro	38.724.601,24	71.063.492,49	69.775.930,59	6,33%
Dezembro	80.352.420,08	500.893.385,24	143.570.968,70	23,37%
Total	821.213.903,62	1.144.558.141,06	866.105.537,91	100,00%

Movimento de 2010				
Meses	Metas	Arrecadado	Diferença	%
Janeiro	48.334.367,61	71.474.217,07	23.139.849,46	47,87%
Fevereiro	44.064.080,44	73.085.891,30	29.021.810,86	65,86%
Março	58.049.629,75	73.923.857,68	15.874.227,93	27,35%
Abril	52.715.135,53	75.421.245,15	22.706.109,62	43,07%
Mai	54.392.540,01	75.174.611,81	20.782.071,80	38,21%
Junho	54.953.917,37	77.752.268,74	22.798.351,37	41,49%
Julho	53.476.189,79	76.781.056,74	23.304.866,95	43,58%
Agosto	57.789.777,37	77.043.102,41	19.253.325,04	33,32%
Setembro	64.255.464,54	80.936.618,30	16.681.153,76	25,96%
Sub-total	488.031.102,40	681.592.869,20	193.561.766,80	39,66%
Outubro	162.339.921,03	-	-	0,00%
Novembro	58.533.606,67	-	-	0,00%
Dezembro	216.253.328,90	-	-	0,00%
Total	925.157.959,00	681.592.869,20	193.561.766,80	39,66%

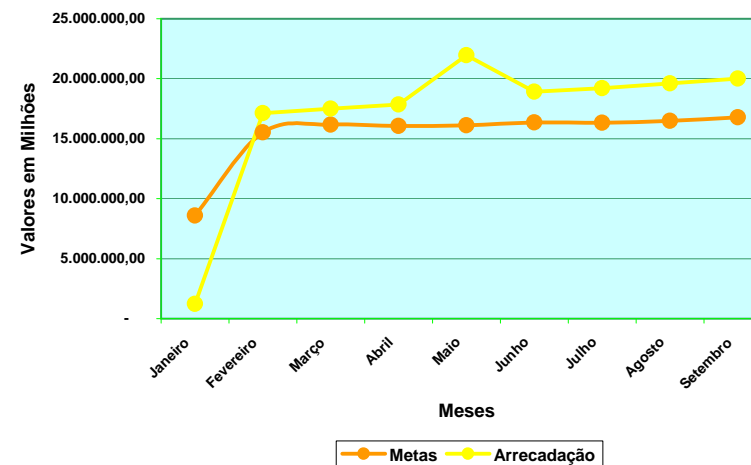


Fonte: 0259
Recursos Outras Fontes - Outras Contribuições

Arrecadação Anual até o Mês



Metas Versus Arrecadação 2010



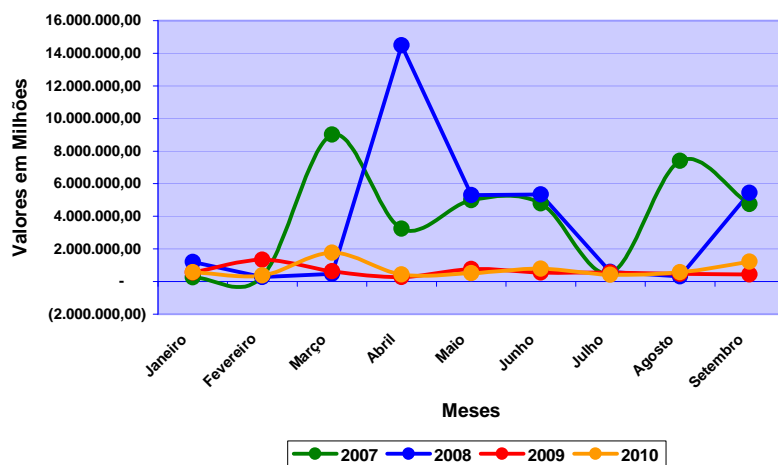
Arrecadação Triênio				
Meses	2007	2008	2009	Média
Janeiro	7.910.313,88	13.891.026,47	1.171.024,28	4,30%
Fevereiro	13.351.464,69	14.318.711,85	14.142.169,16	7,75%
Março	13.370.653,57	14.113.648,00	16.143.331,35	8,07%
Abril	13.753.098,67	14.413.327,04	15.100.433,93	8,02%
Mai	13.589.916,74	14.381.797,48	15.508.076,78	8,05%
Junho	13.775.383,82	14.866.635,64	15.492.884,46	8,17%
Julho	13.693.217,64	14.667.296,11	15.655.665,45	8,15%
Agosto	13.941.210,33	14.629.608,50	15.844.929,88	8,23%
Setembro	13.969.949,35	14.955.487,03	16.329.435,48	8,37%
Sub-total	117.355.208,69	130.237.538,12	125.387.950,77	69,12%
Outubro	14.020.299,58	14.888.116,86	16.929.847,90	8,48%
Novembro	14.209.832,81	14.979.198,03	16.989.595,03	8,54%
Dezembro	14.450.600,02	29.237.009,15	32.871.534,90	13,86%
Total	160.035.941,10	189.341.862,16	192.178.928,60	100,00%

Movimento de 2010				
Meses	Metas	Arrecadado	Diferença	%
Janeiro	8.603.154,77	1.231.138,84	(7.372.015,93)	-85,69%
Fevereiro	15.528.682,51	17.118.999,83	1.590.317,32	10,24%
Março	16.159.460,61	17.511.985,83	1.352.525,22	8,37%
Abril	16.062.392,04	17.861.606,61	1.799.214,57	11,20%
Mai	16.124.802,01	21.952.639,71	5.827.837,70	36,14%
Junho	16.367.805,10	18.919.769,61	2.551.964,51	15,59%
Julho	16.319.798,82	19.196.978,43	2.877.179,61	17,63%
Agosto	16.475.686,04	19.600.541,66	3.124.855,62	18,97%
Setembro	16.770.840,91	20.010.059,74	3.239.218,83	19,31%
Sub-total	138.412.622,82	153.403.720,26	14.991.097,44	10,83%
Outubro	16.976.633,44	-	-	0,00%
Novembro	17.108.547,83	-	-	0,00%
Dezembro	27.751.661,91	-	-	0,00%
Total	200.249.466,00	153.403.720,26	14.991.097,44	10,83%

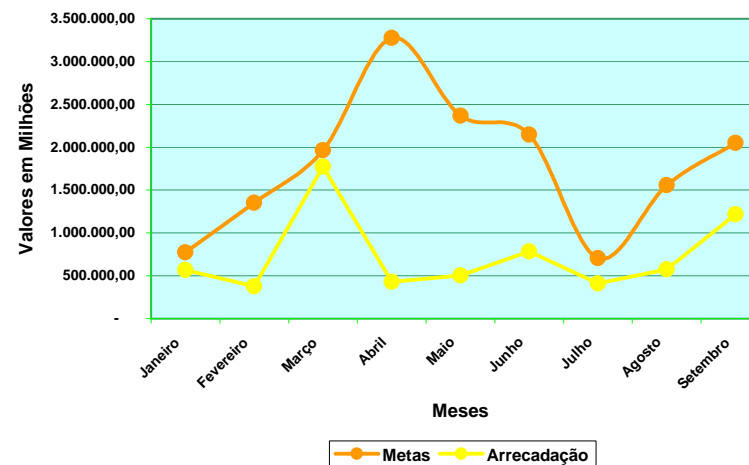


Fonte: 0260
Rec. Outras Fontes - Rec. Patrimoniais-Primários

Arrecadação Anual até o Mês



Metas Versus Arrecadação 2010



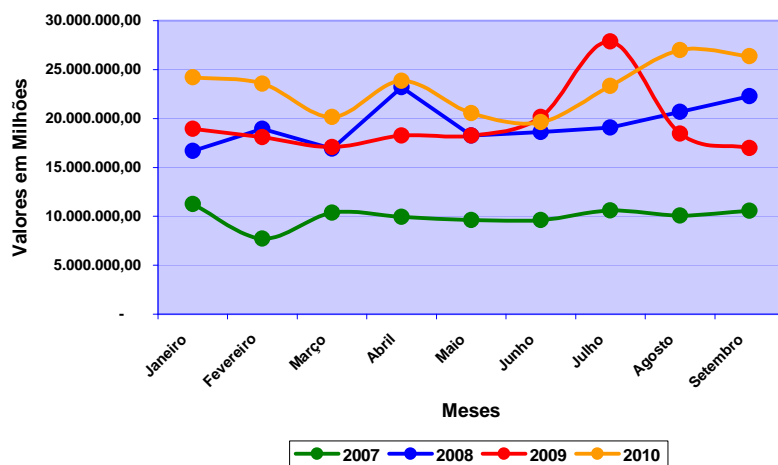
Arrecadação Triênio				
Meses	2007	2008	2009	Média
Janeiro	263.661,43	1.195.675,23	555.004,01	3,94%
Fevereiro	312.148,99	275.235,03	1.329.455,06	6,89%
Março	9.011.824,88	481.098,04	624.334,74	10,02%
Abril	3.246.688,76	14.495.588,36	278.591,46	16,70%
Mai	4.983.868,99	5.292.624,25	765.066,81	12,07%
Junho	4.800.564,99	5.340.075,49	551.266,29	10,95%
Julho	512.466,69	590.032,36	558.681,04	3,60%
Agosto	7.406.285,43	309.215,36	468.031,41	7,94%
Setembro	4.745.776,13	5.435.811,77	440.666,11	10,46%
Sub-total	35.283.286,29	33.415.355,89	5.571.096,93	82,58%
Outubro	5.257.334,18	2.947.566,29	548.381,55	9,12%
Novembro	4.812.862,83	296.077,54	329.001,74	5,37%
Dezembro	320.984,16	560.403,33	454.964,57	2,93%
Total	45.674.467,46	37.219.403,05	6.903.444,79	100,00%

Movimento de 2010				
Meses	Metas	Arrecadado	Diferença	%
Janeiro	773.531,86	568.863,10	(204.668,76)	-26,46%
Fevereiro	1.352.340,72	378.338,61	(974.002,11)	-72,02%
Março	1.966.116,07	1.774.178,92	(191.937,15)	-9,76%
Abril	3.275.459,13	431.322,06	(2.844.137,07)	-86,83%
Mai	2.368.089,72	504.202,65	(1.863.887,07)	-78,71%
Junho	2.147.665,77	784.768,24	(1.362.897,53)	-63,46%
Julho	706.229,65	410.716,50	(295.513,15)	-41,84%
Agosto	1.558.001,28	576.619,73	(981.381,55)	-62,99%
Setembro	2.051.878,40	1.218.273,01	(833.605,39)	-40,63%
Sub-total	16.199.312,60	6.647.282,82	(9.552.029,78)	-58,97%
Outubro	1.789.985,09	-	-	0,00%
Novembro	1.052.705,35	-	-	0,00%
Dezembro	575.366,96	-	-	0,00%
Total	19.617.370,00	6.647.282,82	(9.552.029,78)	-58,97%

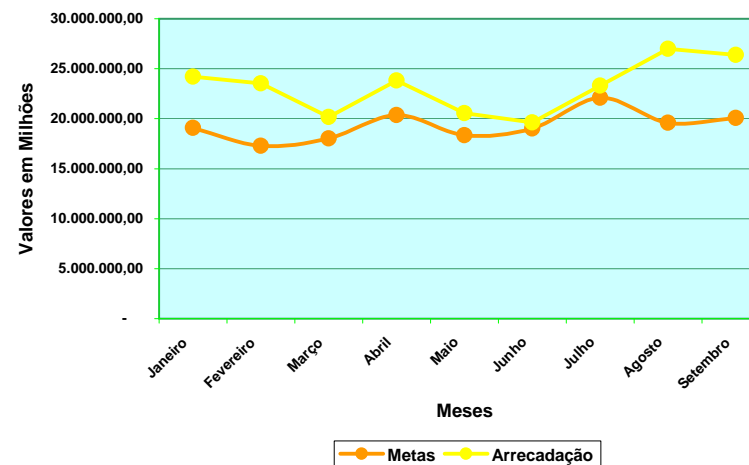


Fonte: 0261
Rec. Outras Fontes - FUNDOSOCIAL

Arrecadação Anual até o Mês



Metas Versus Arrecadação 2010



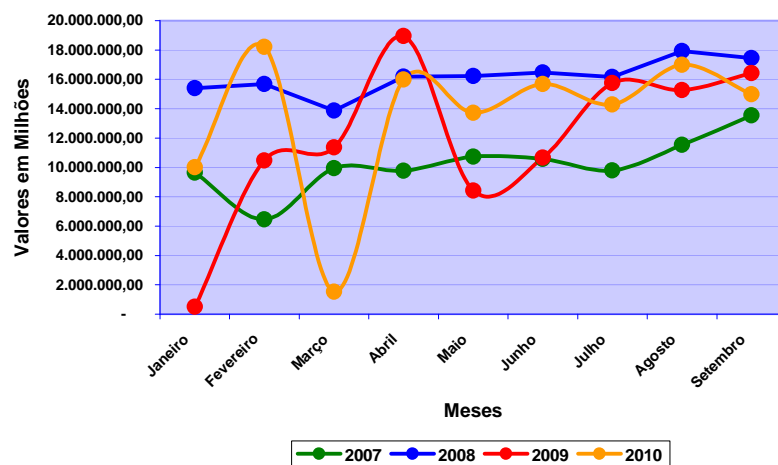
Arrecadação Triênio				
Meses	2007	2008	2009	Média
Janeiro	11.260.483,17	16.687.643,95	18.933.624,61	7,56%
Fevereiro	7.707.554,56	18.954.447,65	18.104.862,99	6,85%
Março	10.361.186,94	16.921.264,24	17.083.933,54	7,14%
Abril	9.935.711,42	23.198.434,10	18.249.762,01	8,07%
Mai	9.624.275,90	18.245.514,48	18.256.355,99	7,27%
Junho	9.625.088,18	18.603.576,75	20.138.801,32	7,54%
Julho	10.586.898,16	19.068.404,89	27.865.535,29	8,75%
Agosto	10.075.171,34	20.682.792,96	18.456.219,63	7,77%
Setembro	10.563.700,93	22.268.259,62	16.991.615,15	7,96%
Sub-total	89.740.070,60	174.630.338,64	174.080.710,53	68,90%
Outubro	10.115.139,51	19.910.027,14	20.606.268,74	7,91%
Novembro	11.520.090,62	17.856.361,59	31.830.983,57	9,27%
Dezembro	14.783.881,24	18.247.866,22	64.317.659,76	13,91%
Total	126.159.181,97	230.644.593,59	290.835.622,60	100,00%

Movimento de 2010				
Meses	Metas	Arrecadado	Diferença	%
Janeiro	19.074.099,40	24.196.751,94	5.122.652,54	26,86%
Fevereiro	17.291.813,04	23.543.920,34	6.252.107,30	36,16%
Março	18.024.495,43	20.168.196,17	2.143.700,74	11,89%
Abril	20.367.796,54	23.836.460,92	3.468.664,38	17,03%
Mai	18.355.280,84	20.559.759,88	2.204.479,04	12,01%
Junho	19.031.001,82	19.627.412,57	596.410,75	3,13%
Julho	22.077.222,53	23.310.437,78	1.233.215,25	5,59%
Agosto	19.602.869,56	26.993.237,97	7.390.368,41	37,70%
Setembro	20.083.324,45	26.379.968,84	6.296.644,39	31,35%
Sub-total	173.907.903,60	208.616.146,41	34.708.242,81	19,96%
Outubro	19.969.613,19	-	-	0,00%
Novembro	23.404.580,87	-	-	0,00%
Dezembro	35.121.934,33	-	-	0,00%
Total	252.404.032,00	208.616.146,41	34.708.242,81	19,96%

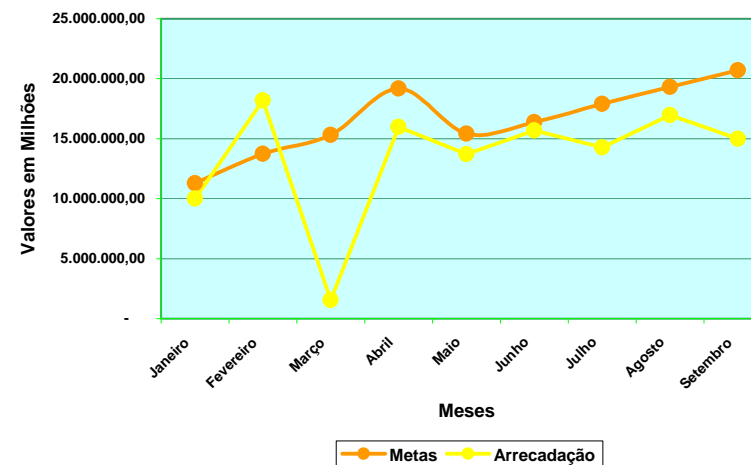


Fonte: 0262
Rec. Outras Fontes - SEITEC

Arrecadação Anual até o Mês



Metas Versus Arrecadação 2010



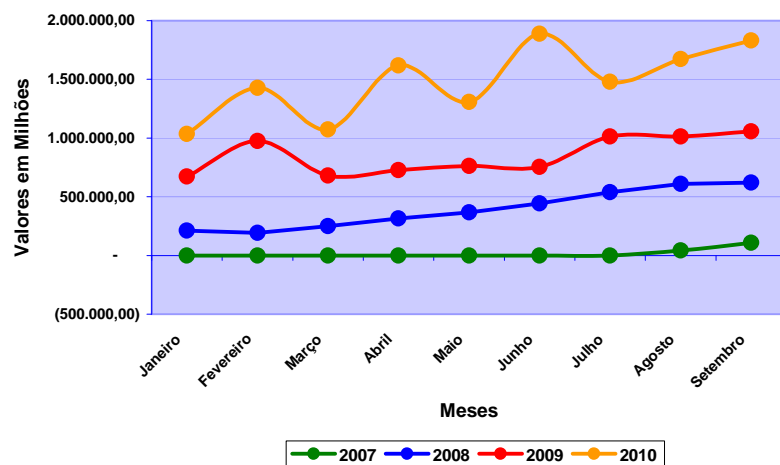
Arrecadação Triênio				
Meses	2007	2008	2009	Média
Janeiro	9.644.303,33	15.390.083,45	500.184,31	5,02%
Fevereiro	6.462.101,44	15.672.624,65	10.478.084,86	6,11%
Março	9.954.757,14	13.871.304,37	11.373.938,91	6,81%
Abril	9.760.809,87	16.181.286,17	18.954.623,07	8,53%
Mai	10.735.071,20	16.221.938,59	8.413.866,97	6,86%
Junho	10.588.667,71	16.474.571,41	10.672.720,30	7,28%
Julho	9.803.551,93	16.159.447,61	15.752.527,33	7,96%
Agosto	11.531.484,31	17.920.144,28	15.273.893,44	8,58%
Setembro	13.537.046,63	17.453.643,09	16.422.641,90	9,20%
Sub-total	92.017.793,56	145.345.043,62	107.842.481,09	66,34%
Outubro	13.907.932,29	17.638.334,25	27.099.202,35	11,26%
Novembro	15.772.156,97	16.893.357,46	22.607.823,84	10,76%
Dezembro	16.602.603,27	17.364.036,51	25.874.116,84	11,64%
Total	138.300.486,09	197.240.771,84	183.423.624,12	100,00%

Movimento de 2010				
Meses	Metas	Arrecadado	Diferença	%
Janeiro	11.286.617,70	10.006.445,98	(1.280.171,72)	-11,34%
Fevereiro	13.748.211,99	18.202.919,70	4.454.707,71	32,40%
Março	15.323.630,89	1.536.184,03	(13.787.446,86)	-89,98%
Abril	19.196.477,36	15.983.337,24	(3.213.140,12)	-16,74%
Mai	15.430.269,87	13.712.141,81	(1.718.128,06)	-11,13%
Junho	16.370.559,71	15.676.825,39	(693.734,32)	-4,24%
Julho	17.902.048,81	14.275.550,60	(3.626.498,21)	-20,26%
Agosto	19.312.891,47	16.980.001,63	(2.332.889,84)	-12,08%
Setembro	20.692.828,84	14.983.439,27	(5.709.389,57)	-27,59%
Sub-total	149.263.536,65	121.356.845,65	(27.906.691,00)	-18,70%
Outubro	25.329.721,06	-	-	0,00%
Novembro	24.220.933,29	-	-	0,00%
Dezembro	26.185.809,00	-	-	0,00%
Total	225.000.000,00	121.356.845,65	(27.906.691,00)	-18,70%

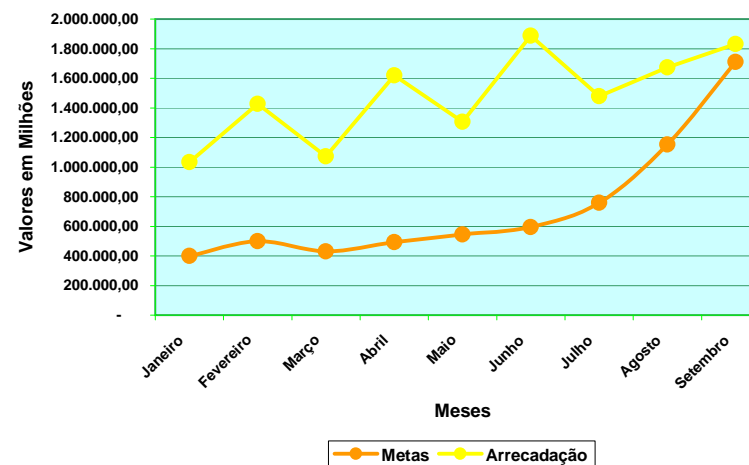


Fonte: 0263
Rec. Outras Fontes - Fundo Pró-Emprego

Arrecadação Anual até o Mês



Metas Versus Arrecadação 2010



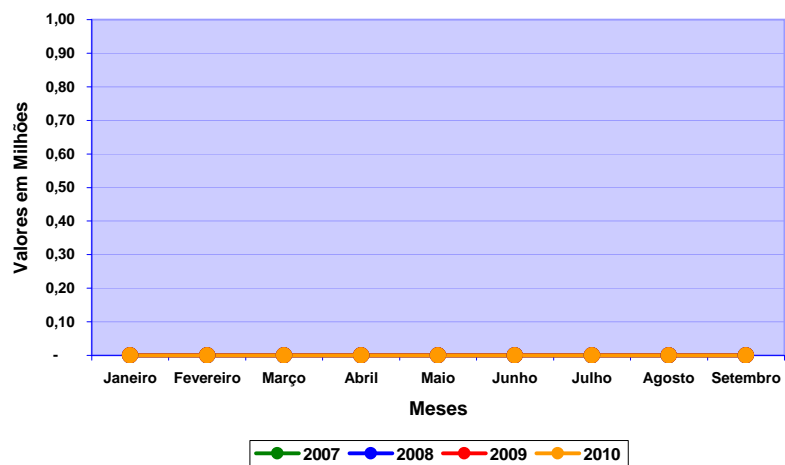
Arrecadação Triênio				
Meses	2007	2008	2009	Média
Janeiro	-	212.802,89	672.179,67	3,21%
Fevereiro	-	193.438,16	975.474,61	4,00%
Março	-	250.371,40	681.679,22	3,45%
Abril	-	314.405,70	727.215,90	3,95%
Maió	-	368.093,41	763.575,27	4,36%
Junho	-	442.122,61	753.571,96	4,75%
Julho	-	537.805,38	1.012.276,92	6,06%
Agosto	42.049,73	610.681,58	1.012.812,75	9,21%
Setembro	107.971,90	620.378,48	1.056.705,42	13,69%
Sub-total	150.021,63	3.550.099,61	7.655.491,72	52,68%
Outubro	86.043,40	747.076,06	1.241.621,39	13,53%
Novembro	115.554,76	818.917,71	1.167.382,26	15,64%
Dezembro	160.819,82	764.259,94	1.128.214,41	18,15%
Total	512.439,61	5.880.353,32	11.192.709,78	100,00%

Movimento de 2010				
Meses	Metas	Arrecadado	Diferença	%
Janeiro	401.016,36	1.034.270,03	633.253,67	157,91%
Fevereiro	500.201,44	1.427.707,70	927.506,26	185,43%
Março	431.172,80	1.072.312,15	641.139,35	148,70%
Abril	493.497,61	1.618.450,24	1.124.952,63	227,96%
Maió	545.074,70	1.306.934,83	761.860,13	139,77%
Junho	593.805,99	1.887.777,97	1.293.971,98	217,91%
Julho	757.911,42	1.478.253,05	720.341,63	95,04%
Agosto	1.151.657,10	1.673.544,67	521.887,57	45,32%
Setembro	1.710.883,59	1.830.590,71	119.707,12	7,00%
Sub-total	6.585.221,00	13.329.841,35	6.744.620,35	102,42%
Outubro	1.691.194,68	-	-	0,00%
Novembro	1.954.421,14	-	-	0,00%
Dezembro	2.269.163,18	-	-	0,00%
Total	12.500.000,00	13.329.841,35	6.744.620,35	102,42%




Fonte: 0264
Rec. Outras Fontes - Receitas Diversas - FECEP-SC

Arrecadação Anual até o Mês



Metas Versus Arrecadação 2010



Arrecadação Triênio				
Meses	2007	2008	2009	Média
Janeiro	-	-	-	0,00%
Fevereiro	-	-	-	0,00%
Março	-	-	-	0,00%
Abril	-	-	-	0,00%
Mai	-	-	-	0,00%
Junho	-	-	-	0,00%
Julho	-	-	-	0,00%
Agosto	-	-	-	0,00%
Setembro	-	-	-	0,00%
Sub-total	-	-	-	0,00%
Outubro	-	-	-	0,00%
Novembro	-	-	-	0,00%
Dezembro	-	-	-	0,00%
Total	-	-	-	0,00%

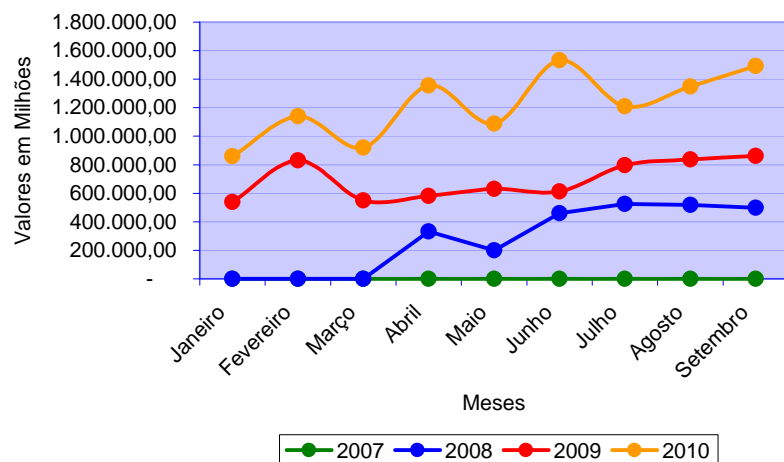
Movimento de 2010				
Meses	Metas	Arrecadado	Diferença	%
Janeiro	-	-	-	0,00%
Fevereiro	-	-	-	0,00%
Março	-	-	-	0,00%
Abril	-	-	-	0,00%
Mai	-	-	-	0,00%
Junho	-	-	-	0,00%
Julho	-	-	-	0,00%
Agosto	-	-	-	0,00%
Setembro	-	-	-	0,00%
Sub-total	-	-	-	0,00%
Outubro	-	-	-	0,00%
Novembro	-	-	-	0,00%
Dezembro	-	-	-	0,00%
Total	540.850,00	-	-	0,00%



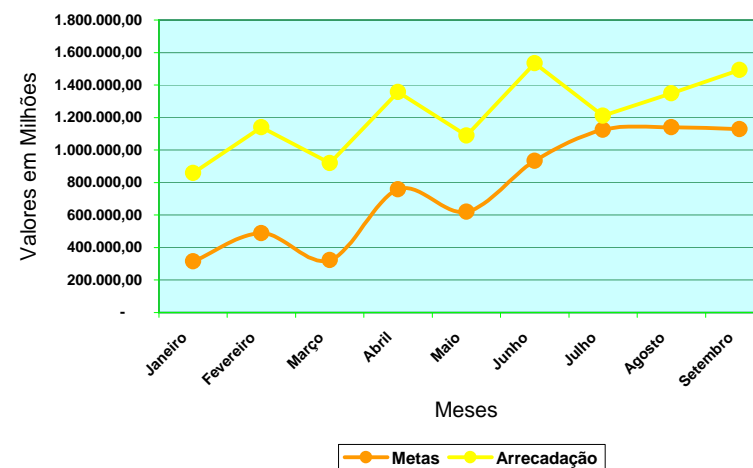
Fonte: 0265

Rec. Outras Fontes - Manutenção do Ensino Superior

Arrecadação Anual até o Mês



Metas Versus Arrecadação 2010



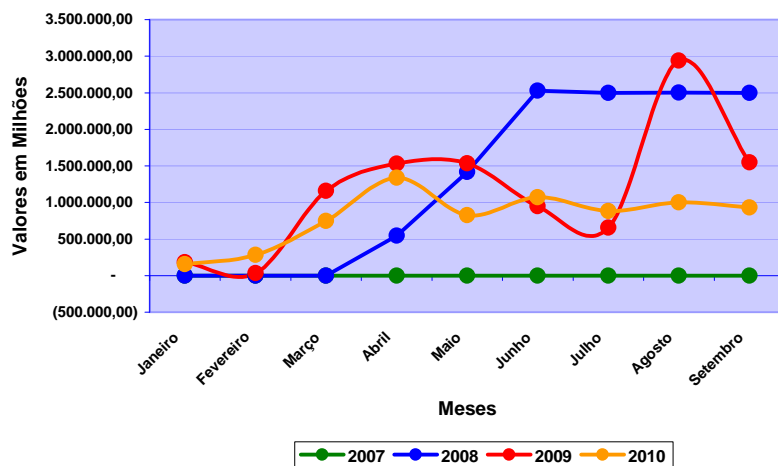
Arrecadação Triênio				
Meses	2007	2008	2009	Média
Janeiro	-	-	537.600,64	1,94%
Fevereiro	-	-	831.338,24	3,01%
Março	-	-	549.999,26	1,99%
Abril	-	332.817,44	582.406,56	4,67%
Maio	-	200.287,28	630.494,13	3,82%
Junho	-	459.391,95	612.220,46	5,75%
Julho	-	526.308,82	796.263,69	6,93%
Agosto	-	519.180,77	836.198,87	7,02%
Setembro	-	498.622,15	861.979,12	6,96%
Sub-total	-	2.536.608,41	6.238.500,97	42,10%
Outubro	-	577.970,91	1.061.474,34	8,29%
Novembro	-	643.583,69	948.732,95	8,39%
Dezembro	-	567.885,74	971.496,94	7,89%
Total	-	4.326.048,75	9.220.205,20	66,67%

Movimento de 2010				
Meses	Metas	Arrecadado	Diferença	%
Janeiro	315.352,32	858.599,72	543.247,40	172,27%
Fevereiro	487.656,49	1.140.791,12	653.134,63	133,93%
Março	322.625,25	919.945,42	597.320,17	185,14%
Abril	757.729,16	1.356.443,14	598.713,98	79,01%
Maio	620.245,48	1.089.278,23	469.032,75	75,62%
Junho	933.463,37	1.533.332,48	599.869,11	64,26%
Julho	1.125.082,30	1.210.592,88	85.510,58	7,60%
Agosto	1.139.596,36	1.349.918,14	210.321,78	18,46%
Setembro	1.129.016,11	1.493.047,98	364.031,87	32,24%
Sub-total	6.830.766,84	10.951.949,11	4.121.182,27	60,33%
Outubro	1.345.241,61	-	-	0,00%
Novembro	1.361.138,62	-	-	0,00%
Dezembro	1.279.852,93	-	-	0,00%
Total	16.225.500,00	10.951.949,11	4.121.182,27	60,33%

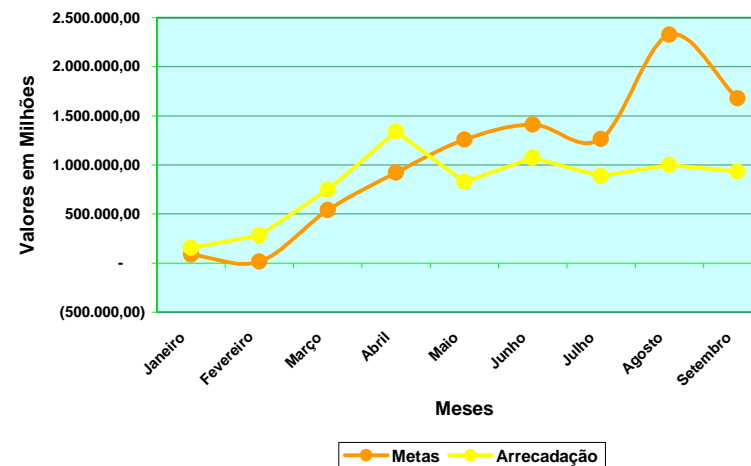


Fonte: 0266
Rec. Outras Fontes - Transf. Agroindustria FDR

Arrecadação Anual até o Mês



Metas Versus Arrecadação 2010



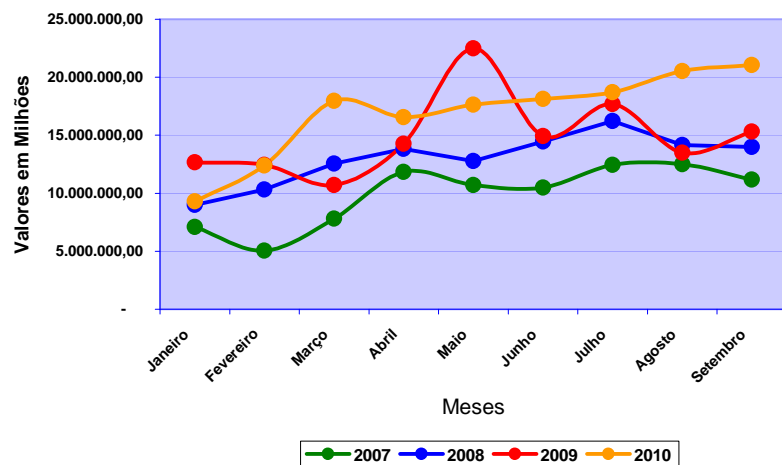
Arrecadação Triênio				
Meses	2007	2008	2009	Média
Janeiro	-	-	184.803,43	0,48%
Fevereiro	-	-	35.203,61	0,09%
Março	-	-	1.160.750,20	2,99%
Abril	-	545.447,48	1.531.773,46	5,11%
Maió	-	1.415.852,52	1.533.923,33	6,96%
Junho	-	2.527.200,00	950.127,54	7,82%
Julho	-	2.500.000,00	654.215,45	7,00%
Agosto	-	2.500.250,00	2.937.819,14	12,88%
Setembro	-	2.500.000,00	1.548.739,43	9,30%
Sub-total	-	11.988.750,00	10.537.355,59	52,63%
Outubro	-	1.963.387,47	1.511.264,04	8,07%
Novembro	-	1.716.430,04	33.362,84	3,73%
Dezembro	-	17.248,24	855.354,06	2,24%
Total	-	15.685.815,75	12.937.336,53	66,67%

Movimento de 2010				
Meses	Metas	Arrecadado	Diferença	%
Janeiro	85.958,90	155.086,59	69.127,69	80,42%
Fevereiro	16.374,50	283.157,48	266.782,98	1629,26%
Março	539.907,75	746.588,43	206.680,68	38,28%
Abril	921.737,27	1.339.501,13	417.763,86	45,32%
Maió	1.256.655,36	826.478,38	(430.176,98)	-34,23%
Junho	1.411.462,52	1.071.282,00	(340.180,52)	-24,10%
Julho	1.263.388,01	884.790,66	(378.597,35)	-29,97%
Agosto	2.325.672,27	1.001.326,28	(1.324.345,99)	-56,94%
Setembro	1.679.464,12	931.056,95	(748.407,17)	-44,56%
Sub-total	9.500.620,69	7.239.267,90	(2.261.352,79)	-23,80%
Outubro	1.456.169,42	-	-	0,00%
Novembro	674.001,45	-	-	0,00%
Dezembro	404.473,77	-	-	0,00%
Total	18.052.898,00	7.239.267,90	(2.261.352,79)	-23,80%

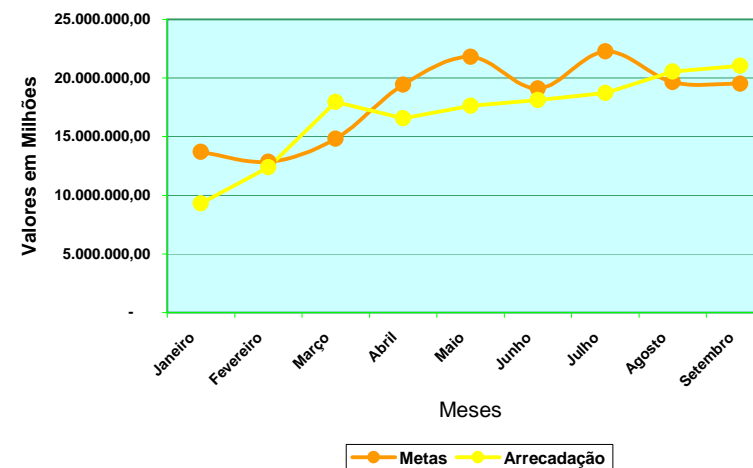


Fonte: 0269
Rec. Outras Fontes - Outros Recursos Primários

Arrecadação Anual até o Mês



Metas Versus Arrecadação 2010



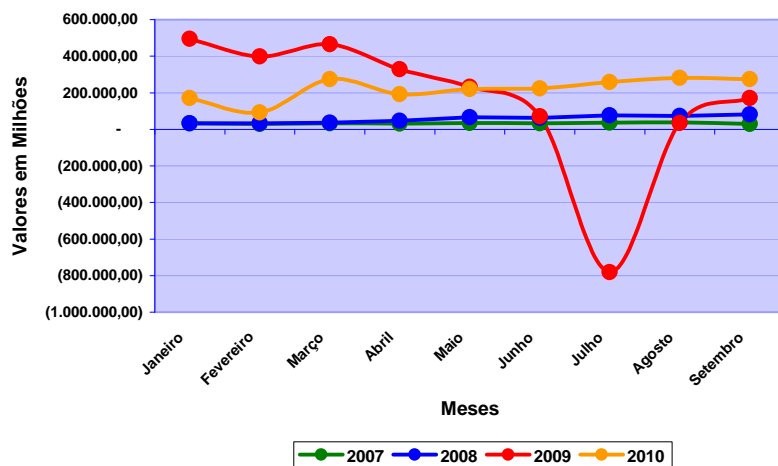
Arrecadação Triênio				
Meses	2007	2008	2009	Média
Janeiro	7.087.678,89	9.008.270,64	12.664.914,68	5,89%
Fevereiro	5.039.668,50	10.306.737,14	12.442.009,93	5,53%
Março	7.803.553,67	12.568.507,90	10.711.027,06	6,37%
Abril	11.849.607,38	13.817.377,75	14.267.045,80	8,35%
Mai	10.699.412,78	12.782.643,85	22.478.978,03	9,37%
Junho	10.480.283,64	14.445.846,36	14.927.556,73	8,21%
Julho	12.431.208,04	16.236.176,26	17.700.129,38	9,58%
Agosto	12.498.833,84	14.154.218,94	13.506.783,03	8,44%
Setembro	11.172.323,43	13.982.360,41	15.311.033,78	8,39%
Sub-total	89.062.570,17	117.302.139,25	134.009.478,42	70,12%
Outubro	11.993.005,19	13.309.576,45	13.432.907,49	8,14%
Novembro	11.617.017,17	16.853.943,24	15.932.788,59	9,14%
Dezembro	10.008.511,49	37.394.105,05	16.991.964,73	12,60%
Total	122.681.104,02	184.859.763,99	180.367.139,23	100,00%

Movimento de 2010				
Meses	Metas	Arrecadado	Diferença	%
Janeiro	13.707.587,66	9.301.034,08	(4.406.553,58)	-32,15%
Fevereiro	12.861.684,52	12.400.064,90	(461.619,62)	-3,59%
Março	14.813.802,47	17.957.346,01	3.143.543,54	21,22%
Abril	19.425.233,22	16.560.372,36	(2.864.860,86)	-14,75%
Mai	21.795.357,02	17.632.957,50	(4.162.399,52)	-19,10%
Junho	19.107.218,26	18.117.419,80	(989.798,46)	-5,18%
Julho	22.284.259,07	18.720.801,10	(3.563.457,97)	-15,99%
Agosto	19.650.101,35	20.540.025,01	889.923,66	4,53%
Setembro	19.515.203,56	21.056.190,51	1.540.986,95	7,90%
Sub-total	163.160.447,13	152.286.211,27	(10.874.235,86)	-6,66%
Outubro	18.944.108,28	-	-	0,00%
Novembro	21.268.652,04	-	-	0,00%
Dezembro	29.325.711,54	-	-	0,00%
Total	232.698.919,00	152.286.211,27	(10.874.235,86)	-6,66%

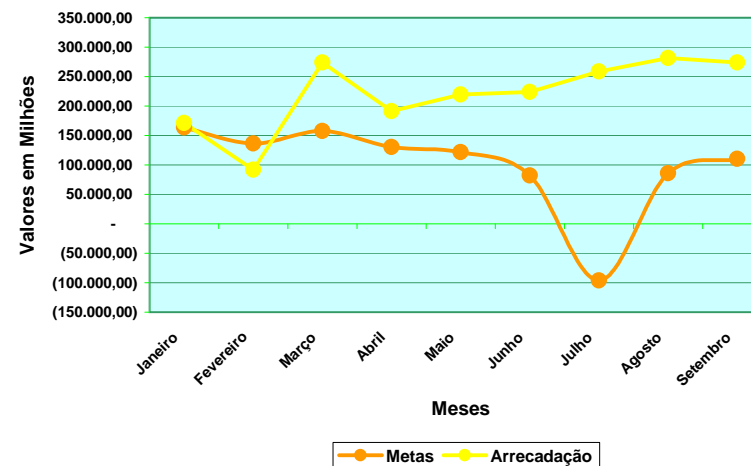


Fonte: 0280
Rec. Outras Fontes - Rem. Disp. Bancária Executivo

Arrecadação Anual até o Mês



Metas Versus Arrecadação 2010



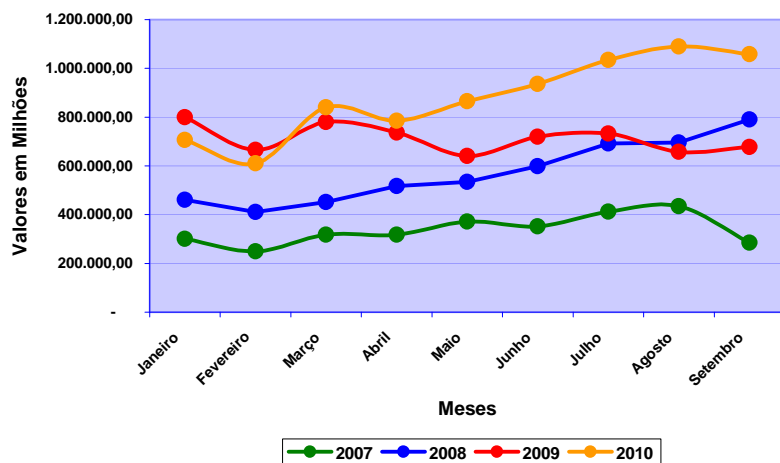
Arrecadação Triênio				
Meses	2007	2008	2009	Média
Janeiro	33.565,59	33.025,25	495.537,75	11,61%
Fevereiro	28.591,05	33.016,09	398.122,26	9,68%
Março	32.537,44	36.994,30	464.728,18	11,18%
Abril	31.051,72	47.069,15	329.292,51	9,26%
Mai	34.612,29	66.037,78	231.621,66	8,64%
Junho	32.278,76	62.563,40	71.119,14	5,81%
Julho	36.200,87	76.871,55	(781.752,70)	-6,83%
Agosto	38.084,43	73.556,91	34.989,32	6,07%
Setembro	29.781,00	82.358,63	170.315,46	7,82%
Sub-total	296.703,15	511.493,06	1.413.973,58	63,24%
Outubro	44.968,33	96.867,91	618.398,23	16,59%
Novembro	33.555,12	108.068,85	241.030,02	10,10%
Dezembro	36.931,04	287.944,62	(156.787,51)	10,07%
Total	412.157,64	1.004.374,44	2.116.614,32	100,00%

Movimento de 2010				
Meses	Metas	Arrecadado	Diferença	%
Janeiro	163.785,72	171.377,38	7.591,66	4,64%
Fevereiro	136.474,10	91.941,00	(44.533,10)	-32,63%
Março	157.628,52	273.682,36	116.053,84	73,62%
Abril	130.571,72	191.518,71	60.946,99	46,68%
Mai	121.819,28	219.661,57	97.842,29	80,32%
Junho	81.887,57	224.067,89	142.180,32	173,63%
Julho	(96.348,36)	258.911,96	355.260,32	-368,72%
Agosto	85.630,18	281.365,21	195.735,03	228,58%
Setembro	110.332,76	273.987,62	163.654,86	148,33%
Sub-total	891.781,49	1.986.513,70	1.094.732,21	122,76%
Outubro	233.954,05	-	-	0,00%
Novembro	142.373,94	-	-	0,00%
Dezembro	142.060,53	-	-	0,00%
Total	1.410.170,00	1.986.513,70	1.094.732,21	122,76%

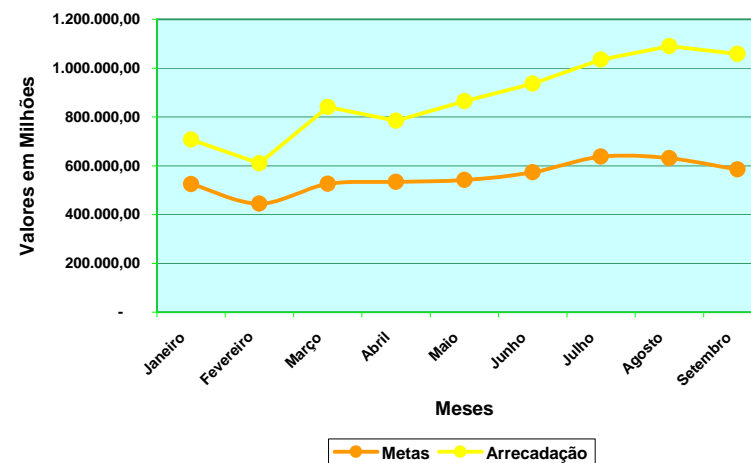


Fonte: 0282
Rec. Outras Fontes - Ren.Disp. Bancária Judiciário

Arrecadação Anual até o Mês



Metas Versus Arrecadação 2010



Arrecadação Triênio				
Meses	2007	2008	2009	Média
Janeiro	301.012,71	460.381,32	800.190,17	7,43%
Fevereiro	249.580,04	410.457,81	665.394,09	6,29%
Março	318.002,44	451.158,71	779.685,04	7,44%
Abril	318.233,35	517.470,35	736.869,64	7,56%
Mai	371.498,25	534.082,83	641.342,69	7,67%
Junho	351.623,27	598.416,97	720.031,88	8,11%
Julho	411.796,74	691.989,68	732.098,43	9,03%
Agosto	434.828,53	696.464,52	657.968,34	8,94%
Setembro	284.552,60	790.043,33	677.025,11	8,28%
Sub-total	3.041.127,93	5.150.465,52	6.410.605,39	70,75%
Outubro	441.069,67	870.179,34	701.030,78	9,91%
Novembro	404.053,11	742.496,49	691.929,33	9,03%
Dezembro	485.577,89	812.021,64	780.055,14	10,30%
Total	4.371.828,60	7.575.162,99	8.583.620,64	100,00%

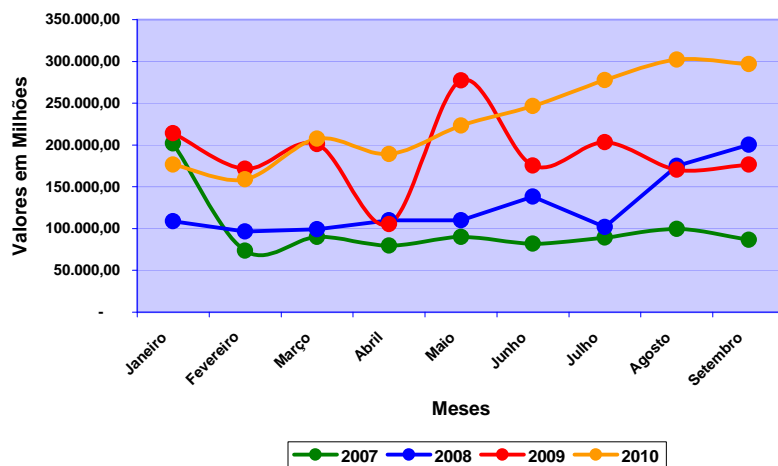
Movimento de 2010				
Meses	Metas	Arrecadado	Diferença	%
Janeiro	524.708,84	706.451,40	181.742,56	34,64%
Fevereiro	444.516,25	610.409,54	165.893,29	37,32%
Março	525.367,72	840.048,09	314.680,37	59,90%
Abril	534.358,74	784.902,17	250.543,43	46,89%
Mai	542.005,56	864.608,36	322.602,80	59,52%
Junho	572.882,83	935.789,55	362.906,72	63,35%
Julho	637.684,77	1.034.832,73	397.147,96	62,28%
Agosto	631.145,60	1.089.953,60	458.808,00	72,69%
Setembro	584.525,45	1.058.078,53	473.553,08	81,01%
Sub-total	4.997.195,76	7.925.073,97	2.927.878,21	58,59%
Outubro	700.313,55	-	-	0,00%
Novembro	638.194,35	-	-	0,00%
Dezembro	727.884,34	-	-	0,00%
Total	7.063.588,00	7.925.073,97	2.927.878,21	58,59%



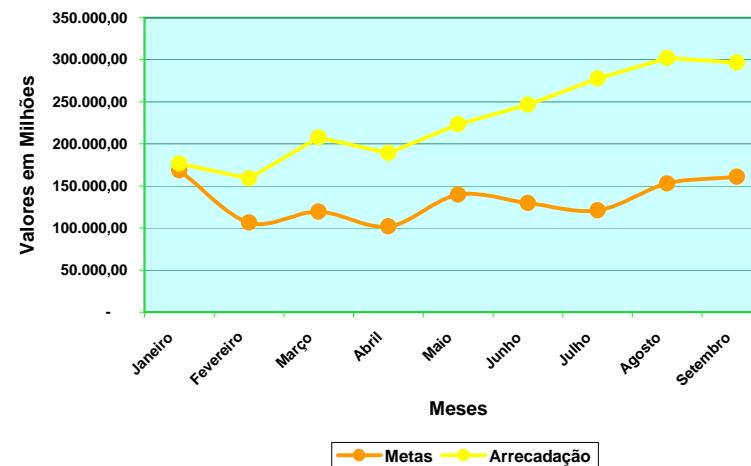
Fonte: 0284

Rec. Outras Fontes - Rem.Disp.Bancária Min. Público

Arrecadação Anual até o Mês



Metas Versus Arrecadação 2010



Arrecadação Triênio				
Meses	2007	2008	2009	Média
Janeiro	201.651,30	108.655,43	214.081,41	12,80%
Fevereiro	73.557,11	96.315,37	171.425,78	8,07%
Março	89.922,20	99.165,85	200.852,43	9,08%
Abril	79.682,19	109.754,36	105.151,62	7,73%
Mai	89.932,46	109.971,24	277.241,62	10,60%
Junho	81.951,31	138.232,60	175.529,56	9,86%
Julho	89.238,47	101.951,75	203.330,94	9,20%
Agosto	99.545,64	175.128,02	170.547,99	11,59%
Setembro	86.469,68	200.310,93	176.477,34	12,20%
Sub-total	891.950,36	1.139.485,55	1.694.638,69	91,14%
Outubro	84.160,91	(630.583,58)	175.810,38	-17,33%
Novembro	92.929,21	205.208,03	172.545,48	12,50%
Dezembro	97.858,11	226.251,57	192.041,43	13,68%
Total	1.166.898,59	940.361,57	2.235.035,98	100,00%

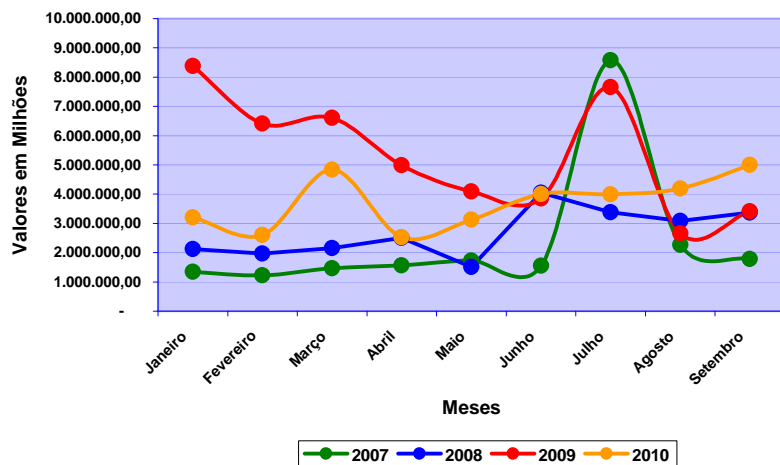
Movimento de 2010				
Meses	Metas	Arrecadado	Diferença	%
Janeiro	168.700,37	176.494,42	7.794,05	4,62%
Fevereiro	106.347,58	159.020,47	52.672,89	49,53%
Março	119.619,87	207.638,29	88.018,42	73,58%
Abril	101.906,73	189.086,28	87.179,55	85,55%
Mai	139.679,77	223.406,56	83.726,79	59,94%
Junho	129.889,09	246.601,78	116.712,69	89,86%
Julho	121.150,61	277.746,58	156.595,97	129,26%
Agosto	152.762,63	301.973,46	149.210,83	97,67%
Setembro	160.767,35	296.591,70	135.824,35	84,49%
Sub-total	1.200.824,02	2.078.559,54	877.735,52	73,09%
Outubro	(228.273,14)	-	-	0,00%
Novembro	164.712,85	-	-	0,00%
Dezembro	180.226,27	-	-	0,00%
Total	1.317.490,00	2.078.559,54	877.735,52	73,09%



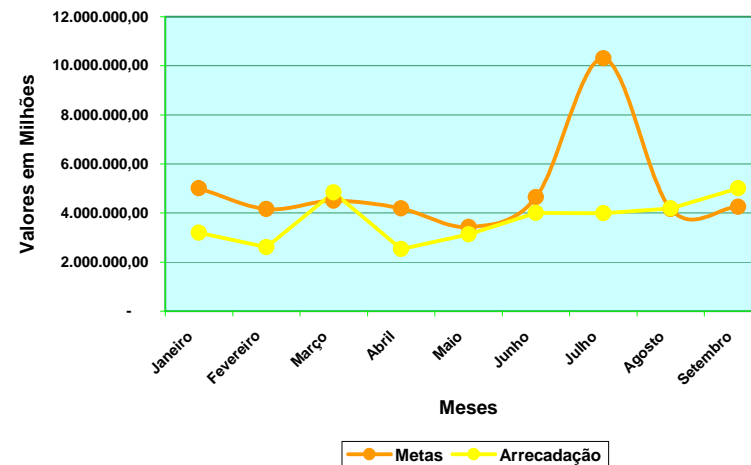
Fonte: 0285

Recursos de Outras Fontes - Remuneração Executivo - Recursos Vinculados

Arrecadação Anual até o Mês



Metas Versus Arrecadação 2010



Arrecadação Triênio				
Meses	2007	2008	2009	Média
Janeiro	1.343.569,84	2.124.095,69	8.378.854,16	8,14%
Fevereiro	1.229.136,56	1.967.900,64	6.414.130,30	6,76%
Março	1.464.307,37	2.157.603,98	6.611.882,49	7,30%
Abril	1.561.131,89	2.502.064,09	4.989.005,34	6,79%
Mai	1.728.567,08	1.514.976,92	4.087.882,31	5,57%
Junho	1.553.797,58	4.052.225,22	3.850.848,14	7,53%
Julho	8.572.579,58	3.376.211,74	7.658.278,52	16,73%
Agosto	2.269.947,62	3.080.200,58	2.656.484,84	6,76%
Setembro	1.780.836,68	3.364.694,12	3.412.986,93	6,91%
Sub-total	21.503.874,20	24.139.972,98	48.060.353,03	72,47%
Outubro	2.527.842,64	3.218.919,11	4.019.134,73	7,94%
Novembro	3.309.590,38	2.999.416,26	2.929.517,82	7,97%
Dezembro	3.283.928,33	6.640.195,44	3.632.922,54	11,62%
Total	30.625.235,55	36.998.503,79	58.641.928,12	100,00%

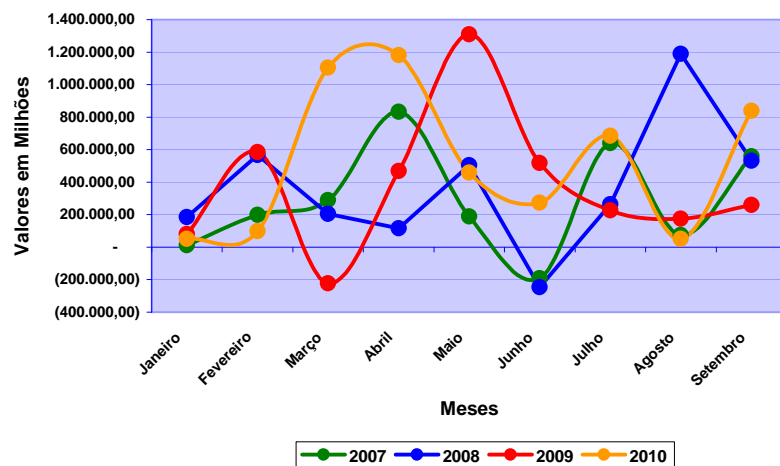
Movimento de 2010				
Meses	Metas	Arrecadado	Diferença	%
Janeiro	5.013.244,78	3.200.396,97	(1.812.847,81)	-36,16%
Fevereiro	4.161.933,35	2.605.511,88	(1.556.421,47)	-37,40%
Março	4.494.116,13	4.837.033,77	342.917,64	7,63%
Abril	4.181.970,13	2.531.749,59	(1.650.220,54)	-39,46%
Mai	3.430.929,51	3.129.399,39	(301.530,12)	-8,79%
Junho	4.638.812,04	4.006.737,13	(632.074,91)	-13,63%
Julho	10.302.420,31	3.997.450,23	(6.304.970,08)	-61,20%
Agosto	4.161.337,65	4.187.611,52	26.273,87	0,63%
Setembro	4.256.173,28	5.004.707,71	748.534,43	17,59%
Sub-total	44.640.937,18	33.500.598,19	(11.140.338,99)	-24,96%
Outubro	4.888.328,13	-	-	0,00%
Novembro	4.909.120,43	-	-	0,00%
Dezembro	7.158.652,26	-	-	0,00%
Total	61.597.038,00	33.500.598,19	(11.140.338,99)	-24,96%



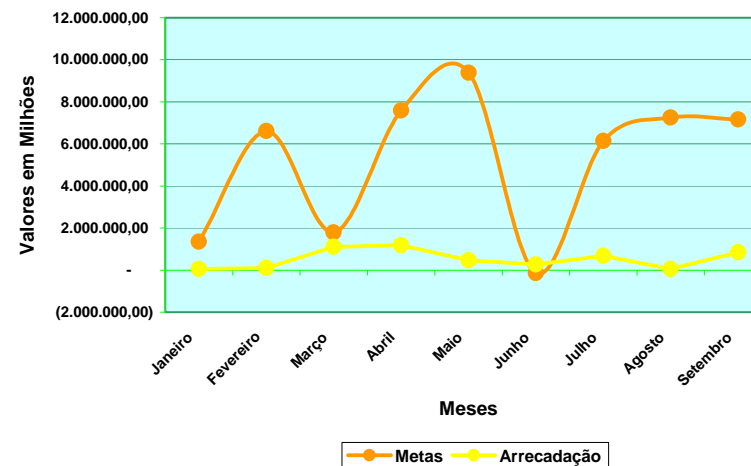
Fonte: 0298

Recursos de Outras Fontes - Receita da Alienação de Bens

Arrecadação Anual até o Mês



Metas Versus Arrecadação 2010



Arrecadação Triênio				
Meses	2007	2008	2009	Média
Janeiro	11.500,00	184.122,74	80.000,00	2,03%
Fevereiro	199.101,32	566.800,00	583.960,00	9,90%
Março	288.800,03	204.879,64	(223.652,98)	2,68%
Abril	833.525,02	115.784,59	468.088,94	11,36%
Maio	188.212,33	504.599,14	1.308.612,99	14,05%
Junho	(191.130,92)	(246.747,91)	518.168,00	-0,21%
Julho	639.811,12	264.303,03	226.223,79	9,19%
Agosto	74.100,00	1.188.539,86	175.680,02	10,85%
Setembro	559.265,00	530.575,34	259.757,04	10,72%
Sub-total	2.603.183,90	3.312.856,43	3.396.837,80	70,57%
Outubro	865.612,38	(58.418,37)	1.190.696,00	15,03%
Novembro	455.670,38	(24.994,79)	199.773,00	5,17%
Dezembro	(186.028,60)	1.148.919,32	327.060,00	9,22%
Total	3.738.438,06	4.378.362,59	5.114.366,80	100,00%

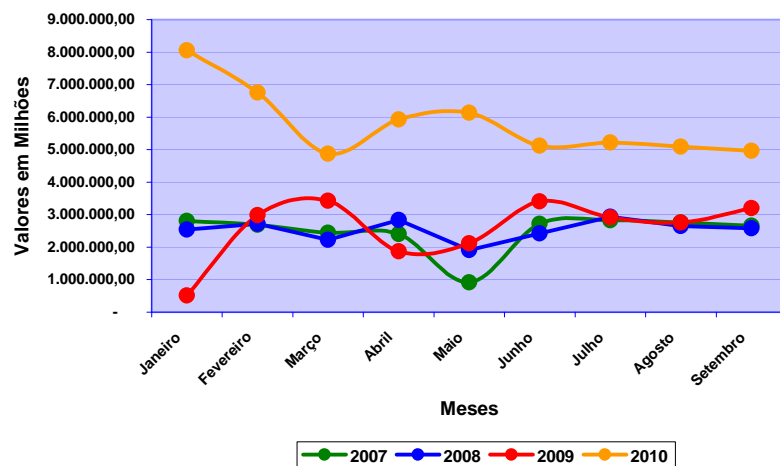
Movimento de 2010				
Meses	Metas	Arrecadado	Diferença	%
Janeiro	1.352.505,27	51.000,00	(1.301.505,27)	-96,23%
Fevereiro	6.607.555,67	98.309,22	(6.509.246,45)	-98,51%
Março	1.787.461,74	1.104.168,32	(683.293,42)	-38,23%
Abril	7.587.625,12	1.181.443,41	(6.406.181,71)	-84,43%
Maio	9.379.958,03	457.813,41	(8.922.144,62)	-95,12%
Junho	(137.226,84)	273.761,61	410.988,45	-299,50%
Julho	6.136.841,40	684.513,41	(5.452.327,99)	-88,85%
Agosto	7.247.095,66	50.851,18	(7.196.244,48)	-99,30%
Setembro	7.156.747,66	838.140,65	(6.318.607,01)	-88,29%
Sub-total	47.118.563,70	4.740.001,21	(42.378.562,49)	-89,94%
Outubro	10.037.652,81	-	-	0,00%
Novembro	3.454.979,43	-	-	0,00%
Dezembro	6.155.847,07	-	-	0,00%
Total	66.767.043,00	4.740.001,21	(42.378.562,49)	-89,94%



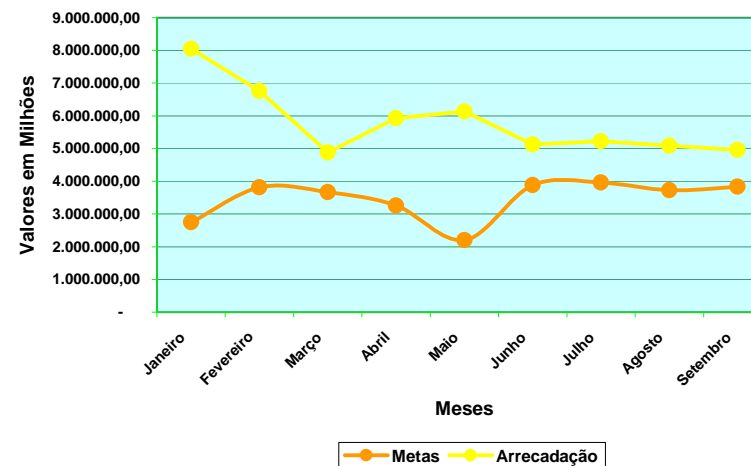
Fonte: 0299

Recursos de Outras Fontes - Outras Receitas Não Primárias

Arrecadação Anual até o Mês



Metas Versus Arrecadação 2010



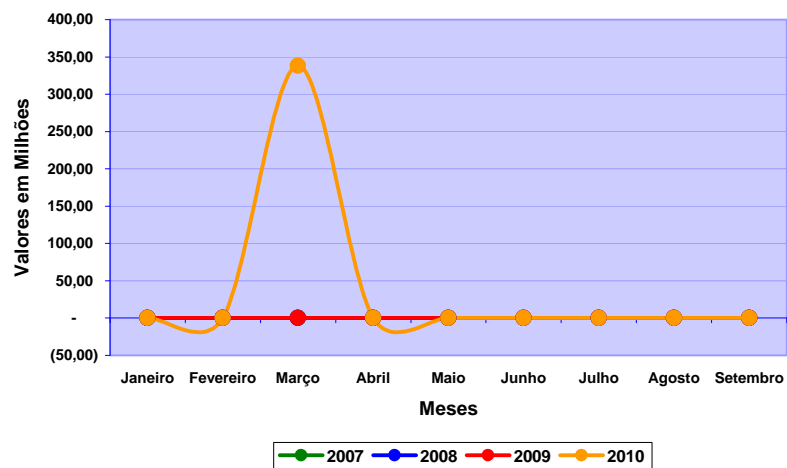
Arrecadação Triênio				
Meses	2007	2008	2009	Média
Janeiro	2.803.633,19	2.536.527,12	510.992,81	6,10%
Fevereiro	2.685.764,88	2.714.566,23	2.982.558,98	8,47%
Março	2.443.131,15	2.220.573,72	3.426.337,22	8,14%
Abril	2.402.458,47	2.834.611,46	1.870.559,93	7,22%
Maiο	917.478,57	1.908.051,21	2.115.052,63	4,89%
Junho	2.719.391,92	2.418.119,74	3.402.120,65	8,61%
Julho	2.830.288,44	2.936.995,47	2.917.576,01	8,79%
Agosto	2.753.189,33	2.645.985,86	2.754.556,92	8,26%
Setembro	2.660.514,59	2.583.566,42	3.204.463,61	8,52%
Sub-total	22.215.850,54	22.798.997,23	23.184.218,76	69,01%
Outubro	2.357.775,47	2.771.673,37	3.130.592,42	8,30%
Novembro	2.559.905,35	2.986.622,59	3.310.697,83	8,91%
Dezembro	2.725.923,82	5.461.772,50	5.712.487,57	13,78%
Total	29.859.455,18	34.019.065,69	35.337.996,58	100,00%

Movimento de 2010				
Meses	Metas	Arrecadado	Diferença	%
Janeiro	2.746.173,46	8.055.438,99	5.309.265,53	193,33%
Fevereiro	3.815.521,13	6.757.256,58	2.941.735,45	77,10%
Março	3.664.055,19	4.876.981,77	1.212.926,58	33,10%
Abril	3.253.623,17	5.924.845,47	2.671.222,30	82,10%
Maiο	2.201.941,66	6.133.915,27	3.931.973,61	178,57%
Junho	3.879.851,04	5.123.572,19	1.243.721,15	32,06%
Julho	3.958.741,72	5.221.410,80	1.262.669,08	31,90%
Agosto	3.722.289,98	5.089.183,88	1.366.893,90	36,72%
Setembro	3.839.288,29	4.964.245,75	1.124.957,46	29,30%
Sub-total	31.081.485,65	52.146.850,70	21.065.365,05	67,77%
Outubro	3.738.702,92	-	-	0,00%
Novembro	4.011.712,03	-	-	0,00%
Dezembro	6.207.912,40	-	-	0,00%
Total	45.039.813,00	52.146.850,70	21.065.365,05	67,77%

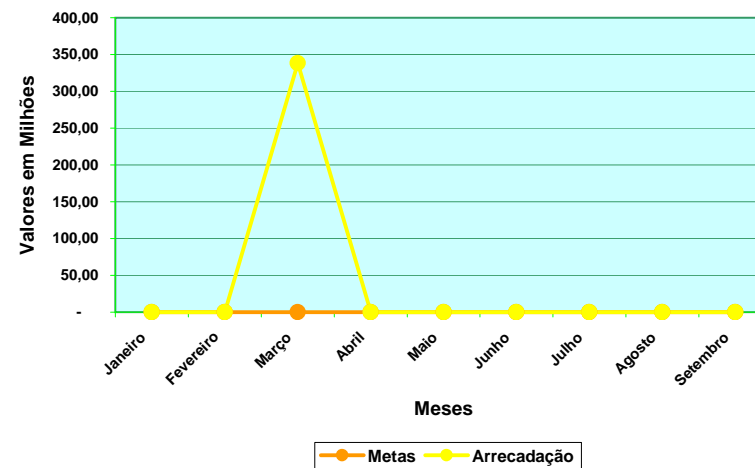


Fonte: 0300
Recursos do Tesouro - Recursos Ordinários

Arrecadação Anual até o Mês



Metas Versus Arrecadação 2010



Arrecadação Triênio				
Meses	2007	2008	2009	Média
Janeiro	-	-	-	0,00%
Fevereiro	-	-	-	0,00%
Março	-	-	-	0,00%
Abril	-	-	-	0,00%
Maio	-	-	-	0,00%
Junho	-	-	-	0,00%
Julho	-	-	-	0,00%
Agosto	-	-	-	0,00%
Setembro	-	-	-	0,00%
Sub-total	-	-	-	0,00%
Outubro	-	-	-	0,00%
Novembro	-	-	-	0,00%
Dezembro	-	-	-	0,00%
Total	-	-	-	0,00%

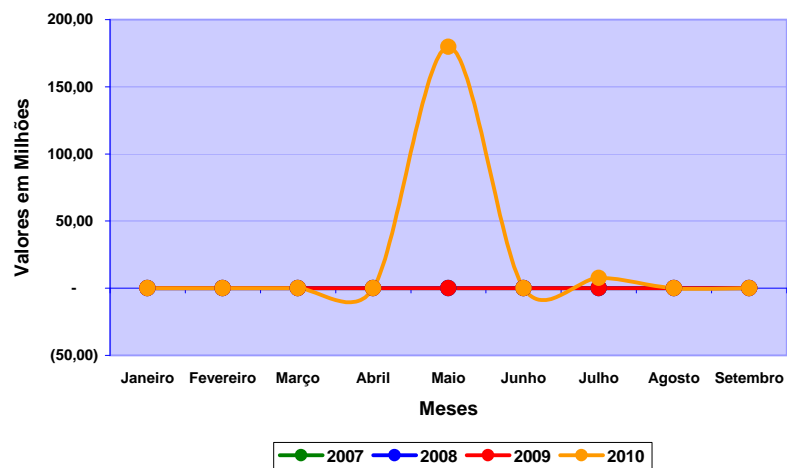
Movimento de 2010				
Meses	Metas	Arrecadado	Diferença	%
Janeiro	-	-	-	0,00%
Fevereiro	-	-	-	0,00%
Março	-	338,34	338,34	100,00%
Abril	-	-	-	0,00%
Maio	-	-	-	0,00%
Junho	-	-	-	0,00%
Julho	-	-	-	0,00%
Agosto	-	-	-	0,00%
Setembro	-	-	-	0,00%
Sub-total	-	338,34	338,34	100,00%
Outubro	-	-	-	0,00%
Novembro	-	-	-	0,00%
Dezembro	-	-	-	0,00%
Total	-	338,34	338,34	100,00%



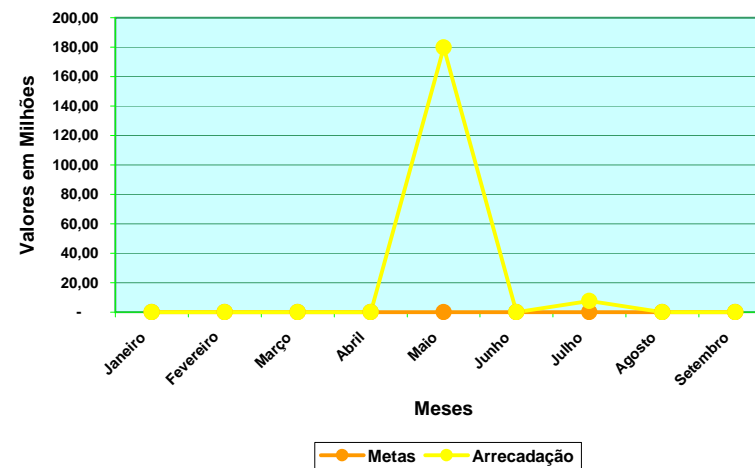
Fonte: 0309

Recursos do Tesouro - Sup. Financeiro - Rec.Conver. - Exercício Anterior

Arrecadação Anual até o Mês



Metas Versus Arrecadação 2010



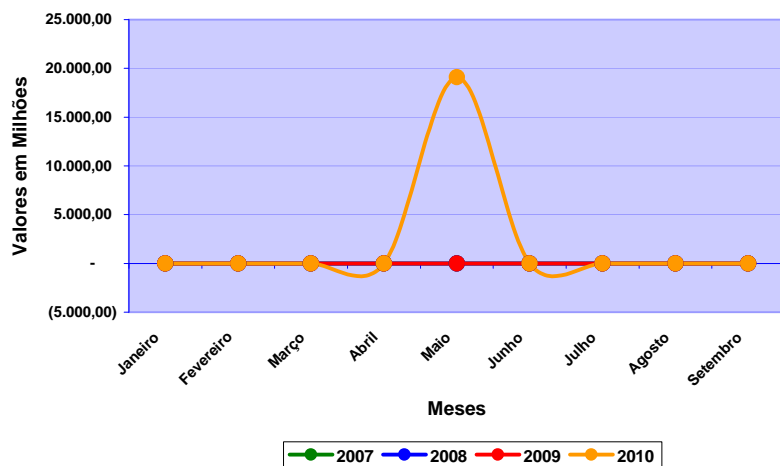
Arrecadação Triênio				
Meses	2007	2008	2009	Média
Janeiro	-	-	-	0,00%
Fevereiro	-	-	-	0,00%
Março	-	-	-	0,00%
Abril	-	-	-	0,00%
Maio	-	-	-	0,00%
Junho	-	-	-	0,00%
Julho	-	-	-	0,00%
Agosto	-	-	-	0,00%
Setembro	-	-	-	0,00%
Sub-total	-	-	-	0,00%
Outubro	-	-	-	0,00%
Novembro	-	-	-	0,00%
Dezembro	-	-	-	0,00%
Total	-	-	-	0,00%

Movimento de 2010				
Meses	Metas	Arrecadado	Diferença	%
Janeiro	-	-	-	0,00%
Fevereiro	-	-	-	0,00%
Março	-	-	-	0,00%
Abril	-	-	-	0,00%
Maio	-	179,73	179,73	100,00%
Junho	-	-	-	0,00%
Julho	-	7,59	7,59	100,00%
Agosto	-	-	-	100,00%
Setembro	-	-	-	100,00%
Sub-total	-	187,32	187,32	100,00%
Outubro	-	-	-	0,00%
Novembro	-	-	-	0,00%
Dezembro	-	-	-	0,00%
Total	-	187,32	187,32	100,00%

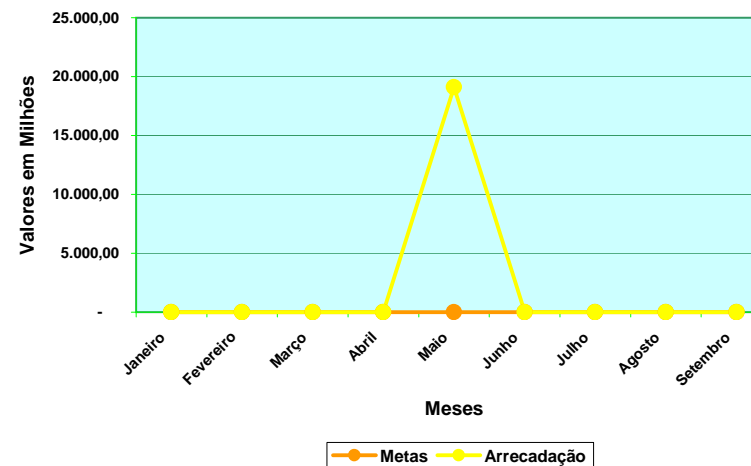


Fonte: 0321
Recursos do Tesouro - Cide Estadual

Arrecadação Anual até o Mês



Metas Versus Arrecadação 2010



Arrecadação Triênio				
Meses	2007	2008	2009	Média
Janeiro	-	-	-	0,00%
Fevereiro	-	-	-	0,00%
Março	-	-	-	0,00%
Abril	-	-	-	0,00%
Maio	-	-	-	0,00%
Junho	-	-	-	0,00%
Julho	-	-	-	0,00%
Agosto	-	-	-	0,00%
Setembro	-	-	-	0,00%
Sub-total	-	-	-	0,00%
Outubro	-	-	-	0,00%
Novembro	-	-	-	0,00%
Dezembro	-	-	-	0,00%
Total	-	-	-	0,00%

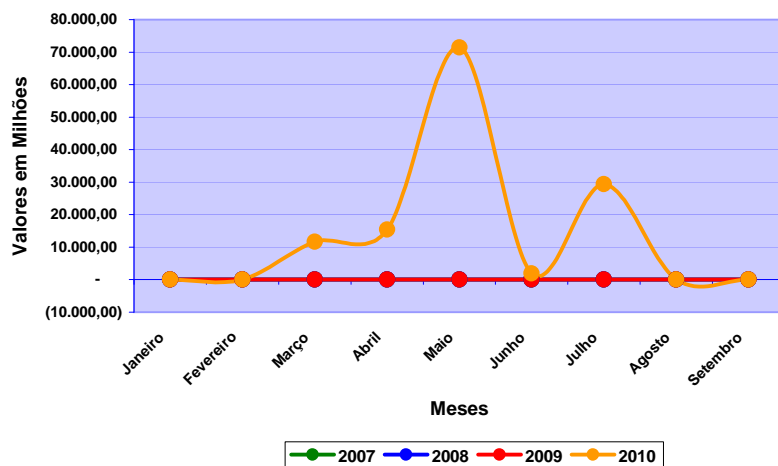
Movimento de 2010				
Meses	Metas	Arrecadado	Diferença	%
Janeiro	-	-	-	0,00%
Fevereiro	-	-	-	0,00%
Março	-	-	-	0,00%
Abril	-	-	-	0,00%
Maio	-	19.091,23	19.091,23	100,00%
Junho	-	-	-	0,00%
Julho	-	-	-	0,00%
Agosto	-	-	-	0,00%
Setembro	-	-	-	0,00%
Sub-total	-	19.091,23	19.091,23	100,00%
Outubro	-	-	-	0,00%
Novembro	-	-	-	0,00%
Dezembro	-	-	-	0,00%
Total	-	19.091,23	19.091,23	100,00%



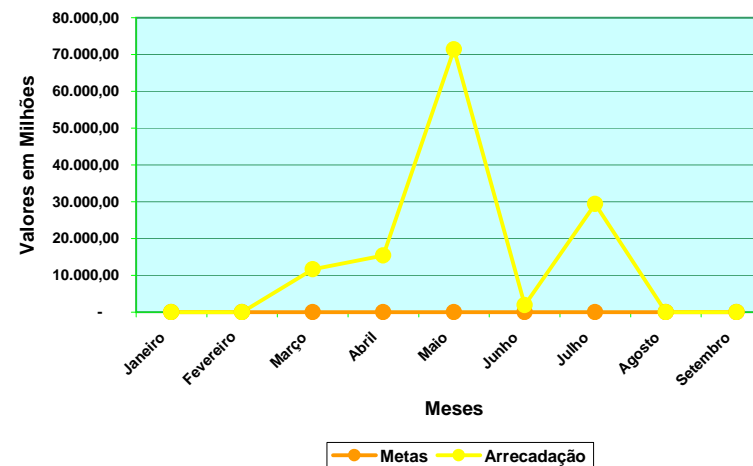
Fonte: 0322

Recursos do Tesouro - Cota Parte Compensação Financeiros dos Recursos Hídricos

Arrecadação Anual até o Mês



Metas Versus Arrecadação 2010



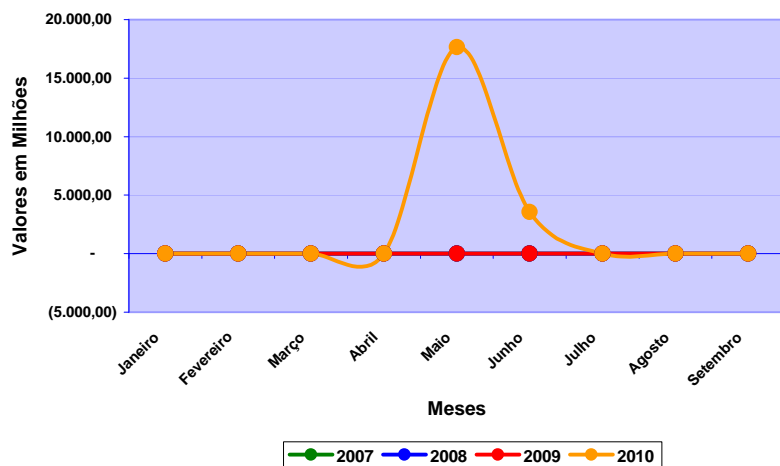
Arrecadação Triênio				
Meses	2007	2008	2009	Média
Janeiro	-	-	-	0,00%
Fevereiro	-	-	-	0,00%
Março	-	-	-	0,00%
Abril	-	-	-	0,00%
Maio	-	-	-	0,00%
Junho	-	-	-	0,00%
Julho	-	-	-	0,00%
Agosto	-	-	-	0,00%
Setembro	-	-	-	0,00%
Sub-total	-	-	-	0,00%
Outubro	-	-	-	0,00%
Novembro	-	-	-	0,00%
Dezembro	-	-	-	0,00%
Total	-	-	-	0,00%

Movimento de 2010				
Meses	Metas	Arrecadado	Diferença	%
Janeiro	-	-	-	0,00%
Fevereiro	-	-	-	0,00%
Março	-	11.633,94	11.633,94	100,00%
Abril	-	15.383,38	15.383,38	100,00%
Maio	-	71.413,61	71.413,61	100,00%
Junho	-	1.883,19	1.883,19	100,00%
Julho	-	29.363,15	29.363,15	100,00%
Agosto	-	-	-	100,00%
Setembro	-	-	-	100,00%
Sub-total	-	129.677,27	129.677,27	100,00%
Outubro	-	-	-	0,00%
Novembro	-	-	-	0,00%
Dezembro	-	-	-	0,00%
Total	-	129.677,27	129.677,27	100,00%

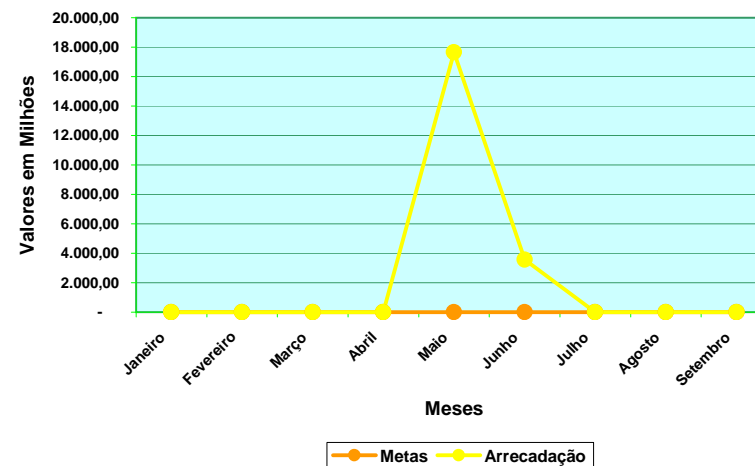


Fonte: 0329
Recursos do Tesouro - Outras Transferências

Arrecadação Anual até o Mês



Metas Versus Arrecadação 2010



Arrecadação Triênio				
Meses	2007	2008	2009	Média
Janeiro	-	-	-	0,00%
Fevereiro	-	-	-	0,00%
Março	-	-	-	0,00%
Abril	-	-	-	0,00%
Maio	-	-	-	0,00%
Junho	-	-	-	0,00%
Julho	-	-	-	0,00%
Agosto	-	-	-	0,00%
Setembro	-	-	-	0,00%
Sub-total	-	-	-	0,00%
Outubro	-	-	-	0,00%
Novembro	-	-	-	0,00%
Dezembro	-	-	-	0,00%
Total	-	-	-	0,00%

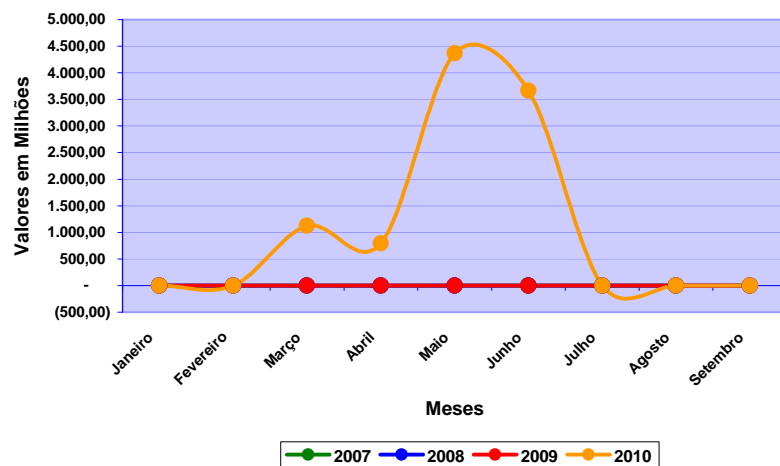
Movimento de 2010				
Meses	Metas	Arrecadado	Diferença	%
Janeiro	-	-	-	0,00%
Fevereiro	-	-	-	0,00%
Março	-	-	-	0,00%
Abril	-	-	-	0,00%
Maio	-	17.652,75	17.652,75	100,00%
Junho	-	3.557,96	3.557,96	100,00%
Julho	-	-	-	0,00%
Agosto	-	-	-	0,00%
Setembro	-	-	-	0,00%
Sub-total	-	21.210,71	21.210,71	100,00%
Outubro	-	-	-	0,00%
Novembro	-	-	-	0,00%
Dezembro	-	-	-	0,00%
Total	-	21.210,71	21.210,71	100,00%



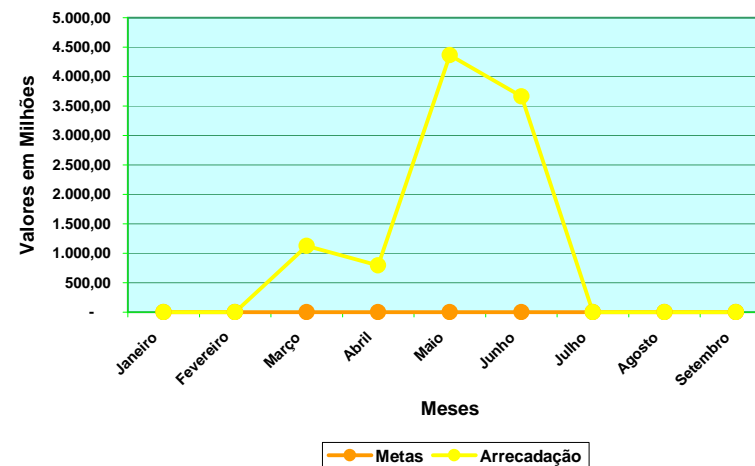
Fonte: 0360

Recursos do Tesouro - Receitas Patrimoniais - Primários

Arrecadação Anual até o Mês



Metas Versus Arrecadação 2010



Arrecadação Triênio				
Meses	2007	2008	2009	Média
Janeiro	-	-	-	0,00%
Fevereiro	-	-	-	0,00%
Março	-	-	-	0,00%
Abril	-	-	-	0,00%
Mai	-	-	-	0,00%
Junho	-	-	-	0,00%
Julho	-	-	-	0,00%
Agosto	-	-	-	0,00%
Setembro	-	-	-	0,00%
Sub-total	-	-	-	0,00%
Outubro	-	-	-	0,00%
Novembro	-	-	-	0,00%
Dezembro	-	-	-	0,00%
Total	-	-	-	0,00%

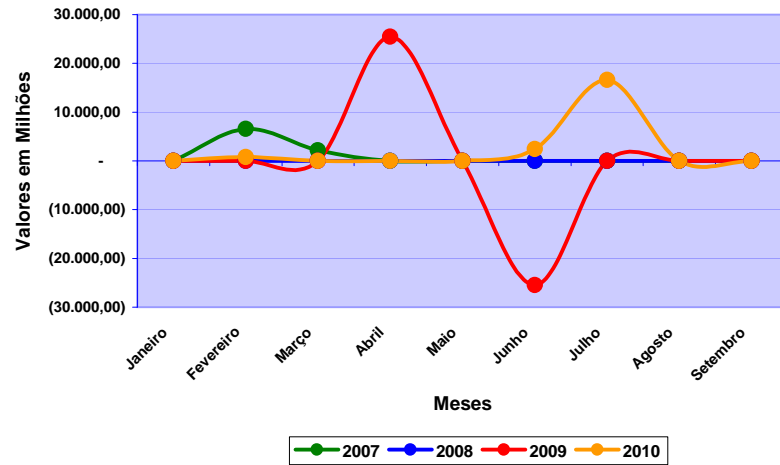
Movimento de 2010				
Meses	Metas	Arrecadado	Diferença	%
Janeiro	-	-	-	0,00%
Fevereiro	-	-	-	0,00%
Março	-	1.125,00	1.125,00	100,00%
Abril	-	792,55	792,55	100,00%
Mai	-	4.365,60	4.365,60	100,00%
Junho	-	3.661,18	3.661,18	100,00%
Julho	-	-	-	0,00%
Agosto	-	-	-	0,00%
Setembro	-	-	-	0,00%
Sub-total	-	9.944,33	9.944,33	100,00%
Outubro	-	-	-	0,00%
Novembro	-	-	-	0,00%
Dezembro	-	-	-	0,00%
Total	-	9.944,33	9.944,33	100,00%



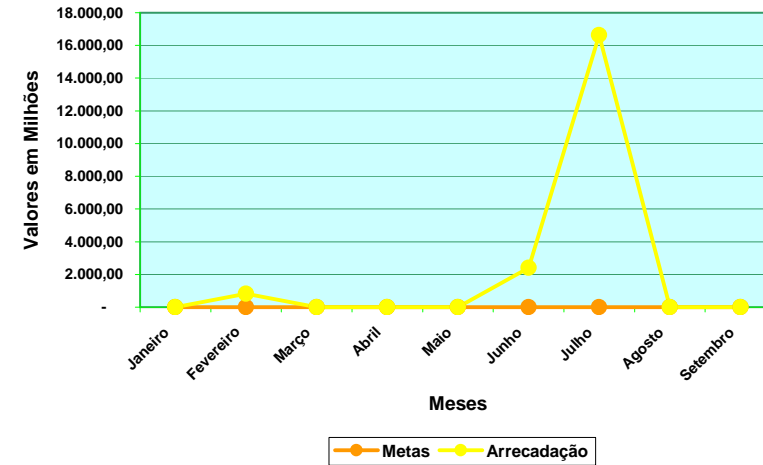
Fonte: 0628

Recursos de Outras Fontes - Out.Conv.Ajus.Ac.Administrativos

Arrecadação Anual até o Mês



Metas Versus Arrecadação 2010



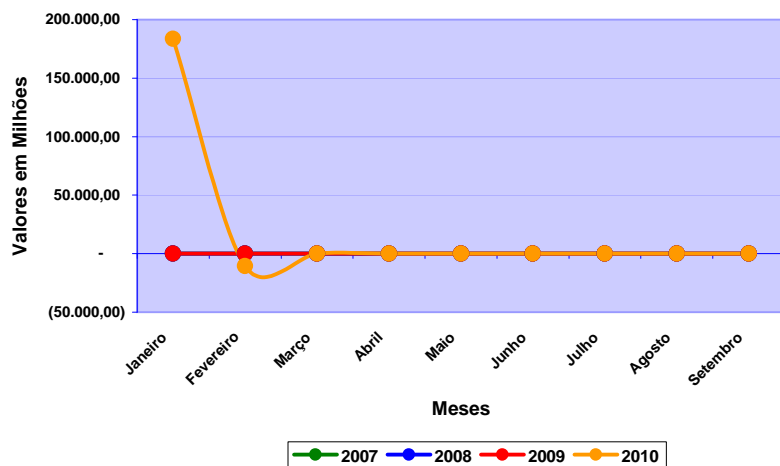
Arrecadação Triênio				
Meses	2007	2008	2009	Média
Janeiro	-	-	-	0,00%
Fevereiro	6.559,53	-	-	25,14%
Março	2.137,47	-	-	8,19%
Abril	-	-	25.490,00	8496666,67%
Maio	-	-	-	0,00%
Junho	-	-	(25.490,00)	-8496666,67%
Julho	-	-	-	0,00%
Agosto	-	-	-	0,00%
Setembro	-	-	0,10	33,33%
Sub-total	8.697,00	-	0,10	66,67%
Outubro	-	-	-	0,00%
Novembro	-	-	-	0,00%
Dezembro	-	-	-	0,00%
Total	8.697,00	-	0,10	66,67%

Movimento de 2010				
Meses	Metas	Arrecadado	Diferença	%
Janeiro	-	-	-	0,00%
Fevereiro	-	817,93	817,93	0,00%
Março	-	-	-	100,00%
Abril	-	-	-	100,00%
Maio	-	-	-	100,00%
Junho	-	2.399,40	2.399,40	100,00%
Julho	-	16.625,42	16.625,42	0,00%
Agosto	-	-	-	0,00%
Setembro	-	-	-	0,00%
Sub-total	-	19.842,75	19.842,75	100,00%
Outubro	-	-	-	0,00%
Novembro	-	-	-	0,00%
Dezembro	-	-	-	0,00%
Total	-	19.842,75	19.842,75	100,00%

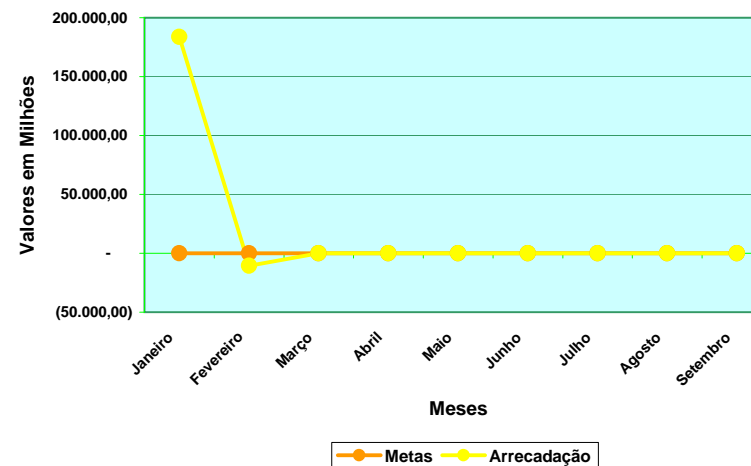


Fonte: 0629
Rec. Outras Fontes - Outras Transferências

Arrecadação Anual até o Mês



Metas Versus Arrecadação 2010



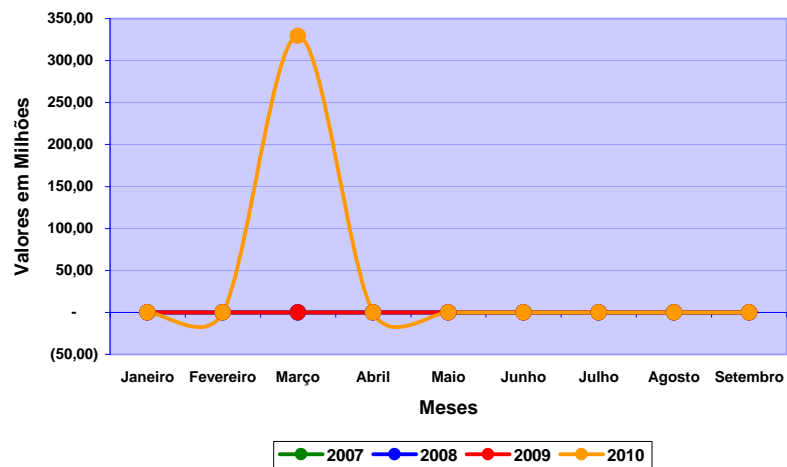
Arrecadação Triênio				
Meses	2007	2008	2009	Média
Janeiro	-	-	-	0,00%
Fevereiro	-	-	-	0,00%
Março	-	-	-	0,00%
Abril	-	-	-	0,00%
Mai	-	-	-	0,00%
Junho	-	-	-	0,00%
Julho	-	-	-	0,00%
Agosto	-	-	-	0,00%
Setembro	-	-	-	0,00%
Sub-total	-	-	-	0,00%
Outubro	-	-	-	0,00%
Novembro	-	-	-	0,00%
Dezembro	-	-	-	0,00%
Total	-	-	-	0,00%

Movimento de 2010				
Meses	Metas	Arrecadado	Diferença	%
Janeiro	-	183.599,32	183.599,32	100,00%
Fevereiro	-	(10.709,32)	(10.709,32)	-100,00%
Março	-	-	-	0,00%
Abril	-	-	-	0,00%
Mai	-	-	-	0,00%
Junho	-	-	-	0,00%
Julho	-	-	-	0,00%
Agosto	-	-	-	0,00%
Setembro	-	-	-	0,00%
Sub-total	-	172.890,00	172.890,00	100,00%
Outubro	-	-	-	0,00%
Novembro	-	-	-	0,00%
Dezembro	-	-	-	0,00%
Total	-	172.890,00	172.890,00	100,00%

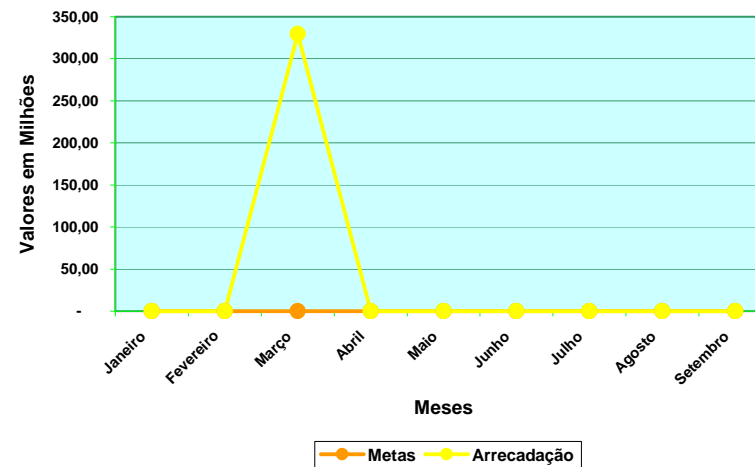


Fonte: 0650
Rec. Outras Fontes - Cont. Previdenciário Ex. Ant.

Arrecadação Anual até o Mês



Metas Versus Arrecadação 2010



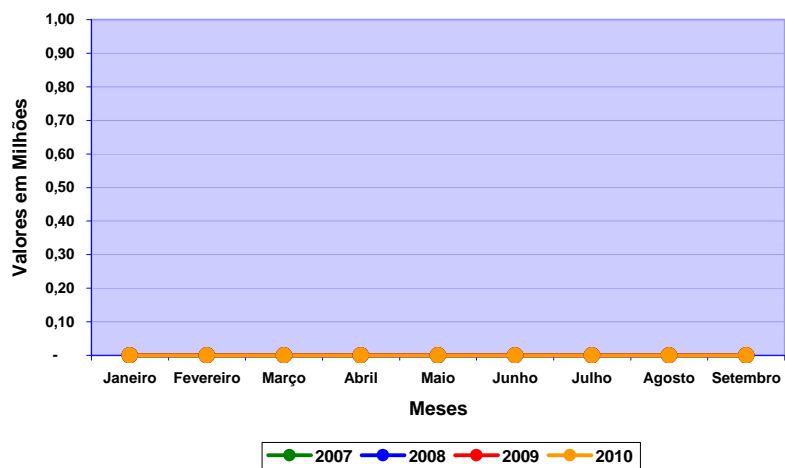
Arrecadação Triênio				
Meses	2007	2008	2009	Média
Janeiro	-	-	-	0,00%
Fevereiro	-	-	-	0,00%
Março	-	-	-	0,00%
Abril	-	-	-	0,00%
Maio	-	-	-	0,00%
Junho	-	-	-	0,00%
Julho	-	-	-	0,00%
Agosto	-	-	-	0,00%
Setembro	-	-	-	0,00%
Sub-total	-	-	-	0,00%
Outubro	-	-	-	0,00%
Novembro	-	-	-	0,00%
Dezembro	-	-	-	0,00%
Total	-	-	-	0,00%

Movimento de 2010				
Meses	Metas	Arrecadado	Diferença	%
Janeiro	-	-	-	0,00%
Fevereiro	-	-	-	0,00%
Março	-	329,45	329,45	100,00%
Abril	-	-	-	0,00%
Maio	-	-	-	0,00%
Junho	-	-	-	0,00%
Julho	-	-	-	0,00%
Agosto	-	-	-	0,00%
Setembro	-	-	-	0,00%
Sub-total	-	329,45	329,45	100,00%
Outubro	-	-	-	0,00%
Novembro	-	-	-	0,00%
Dezembro	-	-	-	0,00%
Total	-	329,45	329,45	100,00%

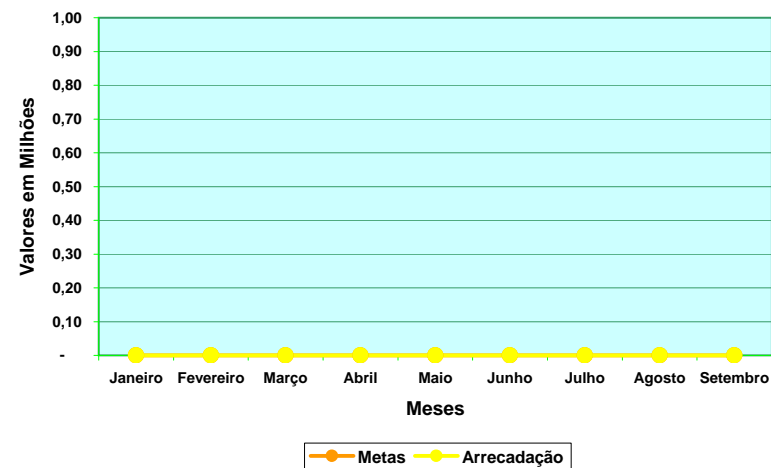


Fonte: 0662
Rec. Outras Fontes - SEITEC

Arrecadação Anual até o Mês



Metas Versus Arrecadação 2010



Arrecadação Triênio				
Meses	2007	2008	2009	Média
Janeiro	-	-	-	0,00%
Fevereiro	-	-	-	0,00%
Março	-	-	-	0,00%
Abril	-	-	-	0,00%
Mai	-	-	-	0,00%
Junho	-	-	-	0,00%
Julho	-	-	-	0,00%
Agosto	-	-	-	0,00%
Setembro	-	-	-	0,00%
Sub-total	-	-	-	0,00%
Outubro	-	-	-	0,00%
Novembro	-	-	-	0,00%
Dezembro	-	-	-	0,00%
Total	-	-	-	0,00%

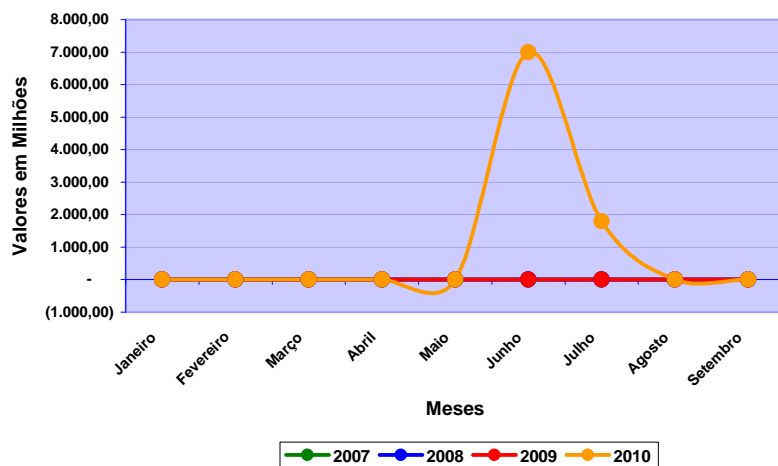
Movimento de 2010				
Meses	Metas	Arrecadado	Diferença	%
Janeiro	-	-	-	0,00%
Fevereiro	-	-	-	0,00%
Março	-	-	-	0,00%
Abril	-	-	-	0,00%
Mai	-	-	-	0,00%
Junho	-	-	-	0,00%
Julho	-	-	-	0,00%
Agosto	-	-	-	0,00%
Setembro	-	-	-	0,00%
Sub-total	-	-	-	0,00%
Outubro	-	-	-	0,00%
Novembro	-	-	-	0,00%
Dezembro	-	-	-	0,00%
Total	-	-	-	0,00%



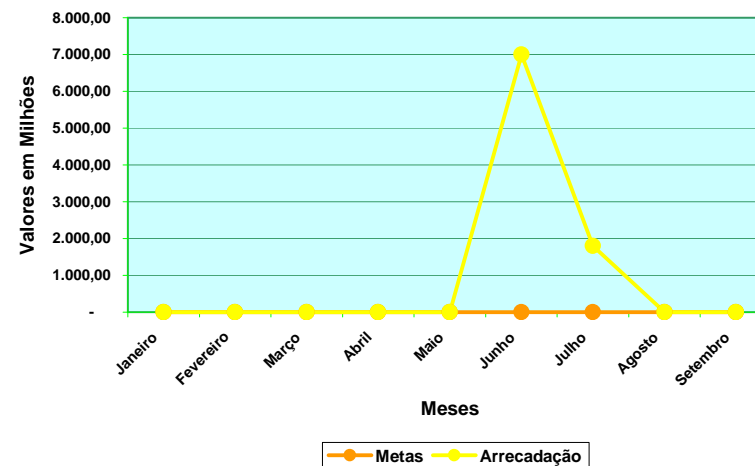
Fonte: 0685

Rec. Outras Fontes - Rem.Executivo-Rec. Vinculados

Arrecadação Anual até o Mês



Metas Versus Arrecadação 2010



Arrecadação Triênio				
Meses	2007	2008	2009	Média
Janeiro	-	-	-	0,00%
Fevereiro	-	-	-	0,00%
Março	-	-	-	0,00%
Abril	-	-	-	0,00%
Maió	-	-	-	0,00%
Junho	-	-	-	0,00%
Julho	-	-	-	0,00%
Agosto	-	-	-	0,00%
Setembro	-	-	-	0,00%
Sub-total	-	-	-	0,00%
Outubro	-	-	-	0,00%
Novembro	-	-	-	0,00%
Dezembro	-	-	-	0,00%
Total	-	-	-	0,00%

Movimento de 2010				
Meses	Metas	Arrecadado	Diferença	%
Janeiro	-	-	-	0,00%
Fevereiro	-	-	-	0,00%
Março	-	-	-	0,00%
Abril	-	-	-	0,00%
Maió	-	-	-	0,00%
Junho	-	7.000,00	7.000,00	100,00%
Julho	-	1.800,00	1.800,00	100,00%
Agosto	-	-	-	100,00%
Setembro	-	-	-	100,00%
Sub-total	-	8.800,00	8.800,00	0,00%
Outubro	-	-	-	0,00%
Novembro	-	-	-	0,00%
Dezembro	-	-	-	0,00%
Total	-	8.800,00	8.800,00	0,00%